



**Международные договоры
по правам человека**

Distr.: General
24 February 2023
Russian
Original: English

**Общий базовый документ, являющийся
частью докладов государств-участников**

Эсватини*

[Дата получения: 15 декабря 2022 года]

* Настоящий документ выпускается без официального редактирования.



Перечень таблиц

Таблица 1	Демографические тенденции и среднегодовые темпы роста: 2007–2017 годы
Таблица 2	Общая численность проживающего в стране населения (де-юре) в разбивке по полу и возрастным группам, 2017 год
Таблица 3	Темпы роста населения по округам, перепись населения 2017 года
Таблица 4	Плотность населения по округам, перепись населения 2017 года
Таблица 5	Доля иждивенцев в общей численности населения, перепись населения 2017 года
Таблица 6	Уровень ожидаемой продолжительности жизни при рождении в разбивке по полу и округу, перепись населения 2017 года
Таблица 7	Показатели смертности и рождаемости, перепись населения 2017 года
Таблица 8	Перепись жилищного фонда 2017 года (распределение населения между городскими и сельскими районами)
Таблица 9	Распределение населения по религиозной принадлежности, 2017 год
Таблица 10	Уровень безработицы в разбивке по полу, округам и возрастным группам
10.1	Динамика безработицы по округам
10.2	Уровень безработицы среди молодежи
Таблица 11	Уровень грамотности в разбивке по полу по итогам двух переписей населения
Таблица 12	Стратегии, осуществленные за прошедшие годы
Таблица 13	История успеха (три показателя в 95 процентов)
Таблица 14	Основные причины смерти в стране
Таблица 15	Статистические данные по демографическим, социальным, экономическим и культурным вопросам
Таблица 16	Распределение избирательных округов («тинкхундла») и вожеств по административным округам
Таблица 17	Число случаев насильственной смерти и преступлений, представляющих угрозу для жизни
Таблица 18	Число лиц, которые предстали перед судами за совершение различных насильственных преступлений
Таблица 19	Число заключенных за период с 2018 по 2022 год
19.1	Гендерная статистика за период с 2018 по 2022 год
19.2	Число заключенных в разбивке по возрастным группам за период с 2018 по 2022 год
19.3	Число случаев смерти в период содержания под стражей
19.4	Сроки наказаний по приговору
Таблица 20	Основные международные конвенции или договоры по правам человека
Таблица 21	Судебные прецеденты по делам о правах человека

Сокращения

ЦБЭ	Центральный банк Эсватини
КРК	Комитет по разработке конституции
КПЧГУ	Комиссия по правам человека и государственному управлению
ИПЦ	индекс потребительских цен
КПК	Комиссия по пересмотру Конституции
ОГО	организации гражданского общества
КВГ	Комиссия по выборам и границам
ЗНЭ	земли народа Эсватини
ОДХДРЭ	доклад о результатах обследования домашних хозяйств, а также доходов и расходов в Эсватини
БНО	бесплатное начальное образование
ФГ	финансовый год
ДРДХ	доходы и расходы домашних хозяйств
МИКО	многоиндикаторное кластерное обследование
НИЗ	неинфекционные заболевания
БПУ	близлежащие пункты по уходу
НСР	национальная стратегия развития
НСРЧСВС	национальный совет по реагированию на чрезвычайные ситуации в связи с ВИЧ и СПИДом
НПО	неправительственные организации
НМПДППМ	национальный механизм подготовки докладов и принятия последующих мер
НСР	национальные стратегические рамки
НМП	национальная молодежная политика
ДСУД	дети-сироты и уязвимые дети
ЛИ	лица с инвалидностью
ЮАР	Южно-Африканская Республика
ЮАТП	Южноафриканское таможенное подразделение
ООПЗВС	обследование по определению показателей заболеваемости ВИЧ в Свазиленде
МСП	малые и средние предприятия
НПБСС	национальная программа борьбы со СПИДом в Свазиленде
ЗСПДН	Закон о сексуальных преступлениях и домашнем насилии
СУРИР	стратегия устойчивого развития и инклюзивного роста
ВсС	Высокий суд Свазиленда
ВСС	Верховный суд Свазиленда
ЗВПД	земля, которой владеют на основе правоустанавливающих документов
КПСИО	Комиссия по пересмотру системы избирательных округов

Введение

1. Общий базовый документ был подготовлен в соответствии с согласованными руководящими принципами, касающимися формы и содержания докладов, представляемых государствами-участниками. Он был подготовлен национальным механизмом подготовки докладов и принятия последующих мер и является результатом совместного процесса с участием соответствующих министерств и ведомств, организаций гражданского общества, партнеров по развитию, специальных групп и Комиссии по правам человека и государственному управлению/приверженности принципам.
2. Общий базовый документ содержит общую информацию о демографических, экономических, социальных и культурных характеристиках страны, а также о ее конституционной, политической и правовой структурах.

I. Общая информация

Территория

3. Королевство Эсватини расположено на юго-востоке южного региона Африки. Оно представляет собой малую страну, не имеющую выхода к морю, в этом регионе, общая территория которой составляет 17 364 км². Эсватини окружена на севере, западе и юге Южно-Африканской Республикой (ЮАР) и граничит с Мозамбиком на востоке. Страна расположена на широте 31 градус 30 минут к востоку от Гринвича и долготе 26 градусов 30 минут к югу от экватора. Ближайший порт находится в Мапуту, Мозамбик, что примерно в 235 километрах от Мбабане, административной столицы, и в 200 километрах от Мацафы, главного промышленного района страны.
4. Королевство состоит из четырех географических и климатических регионов, расположенных на высоте от 400 до 1800 метров над уровнем моря, каждый из которых обладает своими уникальными характеристиками. В горном регионе Хайвелд на западе есть реки, водопады и ущелья. Климат здесь умеренный: теплое, влажное лето и сухая зима с частыми заморозками, которые случаются на возвышенностях. Субтропический регион Мидлвелд, расположенный на более низкой высоте, состоит из пышных, плодородных долин и имеет теплый климат, который идеально подходит для выращивания разнообразных культур, и именно здесь осуществляется большая часть сельскохозяйственной деятельности страны.
5. Далее к востоку находится регион Лоувелд — самый большой регион, занимающий около 40 процентов территории страны и также являющийся субтропическим. Хотя этот регион подвержен засухе, здесь успешно выращивают сахарный тростник в коммерческих масштабах при условии орошения. Здесь также широко развито животноводство. Большая часть территории представляет собой типичный африканский буш, где на охраняемых территориях имеется удивительное разнообразие местной фауны, флоры и птиц. Самым малым географическим и климатическим регионом является плато Лубомбо, которое граничит с Мозамбиком. Этот субтропический регион характеризуется горными пейзажами и изобилием растительного и животного мира. Основным видом деятельности здесь является смешанное сельское хозяйство.
6. Система землевладения в стране состоит из земли народа Эсватини (ЗНЭ), земли, которой владеют на основе правоустанавливающих документов (ЗВПД), и земли Короны. ЗНЭ управляются по доверенности Королем от имени народа Эсватини, и ими распоряжаются вожди, которые несут ответственность за один или несколько размежеванных районов. Доступ к ЗНЭ осуществляется через традиционную систему распределения земли¹. Эти земли могут использоваться под строительство жилья, ведения натурального хозяйства, а также товарного сельского

¹ Традиционным методом приобретения ЗНЭ является «кухонта».

хозяйства малыми и средними предприятиями (МСП). ЗВПД и земли Короны принадлежат частным владельцам, продаются на открытом рынке и используются для широкого спектра целей. Десять процентов земель являются пахотными. Страна имеет ряд природных ресурсов, о чем свидетельствует приведенная ниже таблица.

<i>Виды полезных ископаемых</i>	<i>Текущее положение дел</i>
1. Уголь	добывается
2. Золото	добывается
3. Железная руда	не добывается
4. Алмазы	не добываются
5. Барит	не добывается
6. Каолин	не добывается
7. Кремнезем	не добывается
8. Олово	не добывается

Народ и традиции

7. Население Эсватини является преимущественно однородным; на 97,8 процента оно состоит из этнических эмасвати и на 2,2 процента из лиц, не относящихся к эмасвати². Официальными языками являются сисвати и английский; сисвати используется в исконной форме.

8. Традиции Эсватини последовательно соблюдаются жителями страны, что является их добровольным выбором. Двумя основными культурными церемониями являются Умхланга (танец тростника) и Инквала. Церемония Умхланга проводится в августе/сентябре; в ней участвуют девушки с целью сбора тростника, из которого делают ширмы вокруг королевского краля. Что касается церемонии Инквала, то она проводится в декабре/январе в связи с празднованием появления первых плодов; в этой церемонии принимают участие все желающие.

9. В Эсватини существует два вида брака, а именно гражданский брак и обычный брак. Гражданские браки регулируются Законом о браке 1964 года, который признает только моногамные браки³. Что касается обычных браков, то они регулируются действующими в Эсватини правовыми нормами и обычаями, и эти браки могут быть полигамными.

Население

10. Численность населения Эсватини составляет 1 093 238 человек⁴, включая 562 127 женщин и 531 111 мужчин. Это означает, что за десятилетний период с 2007 по 2017 год население Эсватини увеличилось на 74 789 человек. В свою очередь это означает, что среднегодовой темп роста численности населения составлял 0,7 процента.

² Eswatini Population and Housing Census 2017.

³ Section 7 of the Marriage Act.

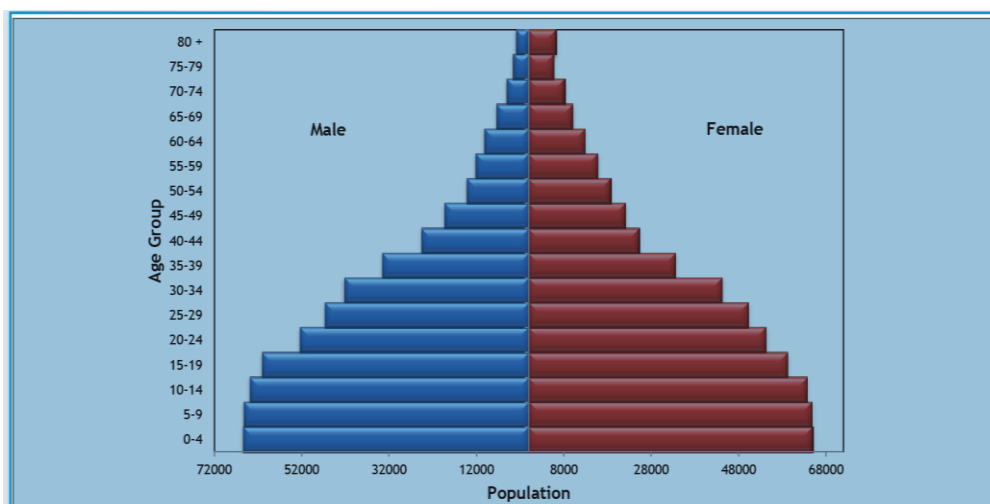
⁴ Eswatini Population and Housing Census 2017.

Таблица 1
Демографические тенденции и среднегодовые темпы роста: 2007–2017 годы

	<i>Мужчины</i>	<i>Женщины</i>	<i>Всего</i>	<i>Абсолютный прирост населения</i>	<i>Среднегодовой темп роста</i>
2007	481 428	537 021	1 018 449	88 731	0,9
2017	531 111	562 127	1 093 238	74 789	0,7

Таблица 2
Общая численность проживающего в стране населения (де-юре) в разбивке по полу и возрастным группам, 2017 год

	<i>Общая численность</i>			<i>Городское</i>			<i>Сельское</i>		
	<i>Пол</i>		<i>Всего</i>	<i>Пол</i>		<i>Всего</i>	<i>Пол</i>		<i>Всего</i>
	<i>Мужчины</i>	<i>Женщины</i>		<i>Мужчины</i>	<i>Женщины</i>		<i>Мужчины</i>	<i>Женщины</i>	
Всего	531 111	562 127	1 093 238	128 701	131 065	259 766	402 410	431 062	833 472



11. Что касается округов, то 32,6 процента населения страны проживает в округе Манзини, 29,3 процента — в округе Хохо, 19,4 процента — в округе Лубомбо и 18,7 процента — в округе Шиселвени.

12. Максимальный экспоненциальный рост в 1,3 процента был зафиксирован в округе Хохо в период 2007–2017 годов. Столица страны расположена в округе Хохо. Более быстрый рост численности населения в этом округе может объясняться наличием более развитой инфраструктуры в сочетании с дополнительными возможностями в плане трудоустройства и экономического развития. За округом Хохо следует округ Манзини, в котором был зарегистрирован рост на 1,1 процента. Манзини является одновременно торговым и промышленным центром страны, поэтому в этом округе высокий темп роста населения также являлся ожидаемым. И в Хохо, и в Манзини темпы роста превысили средний национальный показатель в 0,7 процента. В Лубомбо за последнее десятилетие был зафиксирован рост в 0,2 процента, в то время как в Шиселвени был отмечен отрицательный рост в –0,2 процента. В общий прирост численности населения в 74 789 человек в период 2007–2017 годов вклад округа Хохо составил 37 917 человек, после которого следуют округа Манзини (36 415) и Лубомбо (4800). В округе Шиселвени было зарегистрировано снижение численности населения на 4343 человека.

Таблица 3
Темпы роста населения по округам, перепись населения 2017 года

Перепись населения	Округ				
	Хохо	Манзини	Шиселвени	Лубомбо	Эсватини
2007	1,01	1,29	0,47	0,68	0,9
2017	1,3	1,1	-0,2	0,2	0,7

13. Причины изменения численности населения могут быть обусловлены взаимодействием таких факторов, как рождаемость, смертность и миграция, которые приводят к демографическому сдвигу.

Плотность населения, перепись населения 2017 года

14. Плотность населения в Эсватини составляет 63 человека на квадратный километр территории, что свидетельствует о небольшом увеличении по сравнению с 58,7 человека на квадратный километр в 2007 году.

Таблица 4
Плотность населения по округам, перепись населения 2017 года

Округ	Плотность населения	
	2007	2017
В стране в целом	59	63
Хохо	78	89
Манзини	78	87
Шиселвени	55	54
Лубомбо	36	36

Доля иждивенцев

15. Население Эсватини является преимущественно молодым; общая доля иждивенцев составляет 40,97 процента, при этом среди молодежи этот показатель составляет 37,9 процента. Следовательно, это предполагает потенциальное влияние изменений в общевозрастном коэффициенте демографической нагрузки на социальное и экономическое развитие, что определяет тенденции в потребностях социальной поддержки. Высокая доля иждивенцев указывает на то, что на экономически активное население и экономику в целом ложится более значительная нагрузка по поддержке и предоставлению социальных услуг, необходимых детям и пожилым лицам, которые часто являются экономически зависимыми. Высокая доля иждивенцев среди молодежи означает, что необходимо вкладывать больше средств в школьное образование и уход за детьми.

Таблица 5
Доля иждивенцев в общей численности населения, перепись населения 2017 года

Год проведения переписи	Доля иждивенцев			
	Население	Молодежь	Пожилые лица	Всего
2007	Сельское	74,52	7,98	82,50
	Городское	44,38	2,51	46,89
2017	Сельское	67,97	9,18	77,15
	Городское	37,79	3,17	40,97

Таблица 6
Уровень ожидаемой продолжительности жизни при рождении в разбивке по полу и округу, перепись населения 2017 года

Население	Ожидаемая продолжительность жизни при рождении			
	Мужчины		Женщины	
	2007	2017	2007	2017
В целом	42,22	58,85	43,13	63,52
Городское	57,19	69,82	57,59	68,21
Сельское	37,86	56,03	39,29	61,21

Таблица 7
Показатели смертности и рождаемости, перепись населения 2017 года

Тенденции		2007	2017
Коэффициент младенческой смертности	в городах	105	44
	в сельских районах	108	57
	по стране в целом	107	53
Коэффициент детской смертности	в городах		14
	в сельских районах		24
	по стране в целом		21
Коэффициент смертности детей в возрасте до пяти лет	в городах		58
	в сельских районах		81
	по стране в целом		74
Коэффициент материнской смертности	в городах		382
	в сельских районах		478
	по стране в целом		452
Общий коэффициент рождаемости		3,9	3,2

Распределение населения между городскими и сельскими районами

16. В Эсватини преобладает сельское население. Из общей численности населения в 1 093 238 человек 76,2 процента приходится на сельское население, а 23,8 процента — на городское. В 2007 году городское население незначительно сократилось до 22,1 процента, а в 2017 году выросло на 1,7 процента. Эти модели расселения в первую очередь определяются наличием земли, источников воды, возможностей трудоустройства и т. д.

Таблица 8
Перепись жилищного фонда 2017 года (распределение населения между городскими и сельскими районами)

	по стране в целом			в городах			в сельских районах		
	Пол		Всего	Пол		Всего	Пол		Всего
	Мужчины	Женщины		Мужчины	Женщины		Мужчины	Женщины	
Всего	531 111	562 127	1 093 238	128 701	131 065	259 766	402 410	431 062	833 472

Религия

17. В статье 23 (1) Конституции провозглашается свобода совести и религии. Эта статья гласит: «Каждый человек имеет право по своему собственному усмотрению беспрепятственно пользоваться свободой совести, включая свободу мысли и религии, свободу менять свою религию или убеждения и свободу исповедовать свою религию или убеждения как единолично, так и сообща с другими, публичным или частным порядком, в отправлении культа, учении и выполнении религиозных и ритуальных обрядов». В соответствии со статьей 23 (3) каждая религиозная община имеет право руководить любыми своими учебными заведениями.

18. Королевство Эсватини характеризуется разнообразием религиозных верований и практик, в число которых, помимо прочих, входят христианство, ислам, индуизм, бахаизм, традиционализм, иудаизм и другие религии, при этом некоторые лица не исповедуют никакой религии⁵. Распределение населения по религиозной принадлежности представлено в таблице 9 как в абсолютном, так и в процентном выражении.

Таблица 9

Распределение населения по религиозной принадлежности, 2017 год

Вероисповедание	Пол		Всего	Процентная доля
	Мужчины	Женщины		
Христианство	453 249	522 508	975 757	89,25
Ислам	2 188	1 438	3 626	0,33
Индуизм	150	94	244	0,02
Бахаизм	235	195	430	0,04
Традиционные верования	3 523	1 346	4 869	0,45
Иудаизм	93	70	163	0,01
Другие религии	2 050	1 313	3 363	0,31
Лица, не исповедующие никакой религии	57 463	23 398	80 861	7,40
Религия не указана	12 160	11 765	23 925	2,19
Всего	531 111	562 127	1 093 238	100,00

19. Как видно из таблицы, в стране преобладают последователи христианства, а последователи всех остальных религий составляют около десяти процентов. Среди религиозных групп только среди христиан число женщин превышает число мужчин.

Экономический ландшафт

20. Королевство Эсватини представляет собой небольшую экспортно-ориентированную экономику, зависящую от внешних факторов, рост которой в значительной степени зависит от мировых и региональных рынков и тенденций. Всемирный банк относит Эсватини к странам с уровнем дохода ниже среднего. Основными секторами экономики являются производство, оптовая и розничная торговля, государственное управление, а также сельское и лесное хозяйство.

21. ВВП Эсватини на душу населения составлял 50 146 лилангени в 2016 году и увеличился до 57 187 лилангени в 2020 году. С 2016 года наблюдался экономический рост, темпы которого варьировались от 1,1 процента в 2016 году до 2,7 процента в 2019 году, однако в 2020 году произошел спад (-1,6 процента). В основе снижения темпов роста лежал спад экономической активности в первичном и третичном секторах экономики. Кроме того, сохраняющиеся фискальные проблемы

⁵ The Population and Housing Census Volume 3 (Eswatini) 2017 – Chapter 3, Page 19–20.

правительства, которые ограничивали государственные расходы, в сочетании с неблагоприятными условиями, связанными с изменением климата, являлись основными факторами, которые привели к ухудшению показателей этих секторов. Далее в связи с глобальной вспышкой новой коронавирусной инфекции 2019 года (COVID-19) в 2020 году, как и ожидалось, экономический рост страны значительно замедлился.

22. Что касается динамики внутренних цен, то инфляция снизилась с 4,8 процента в 2018 году до 2,6 процента в 2019 году, что находилось в пределах целевого диапазона в 3–6 процента и отражало достижение ценовой стабильности. Снижение инфляции коснулось связи, транспорта, а также жилищно-коммунальных услуг, что способствовало снижению общего уровня цен. Снижение цен предоставило центральному банку Эсватини (ЦБЭ) возможность проводить адаптивную денежно-кредитную политику для поддержания экономической активности.

23. Общий уровень инфляции в стране в январе 2021 года (т. е. годовое процентное изменение индекса потребительских цен (ИПЦ) в январе 2021 года по сравнению с январем 2020 года) составляет 4,3 процента. Этот годовой показатель на 0,3 процентных пункта ниже соответствующего годового показателя в 4,6 процента, зафиксированного в декабре 2020 года.

24. Коэффициент Джини в Эсватини составлял 54,60 в 2016 году (по сравнению с 51,50 в 2009 году), что свидетельствует о довольно большом расслоении населения с точки зрения распределения среднего дохода. Этот показатель позволяет определить степень распределения доходов или потребительских расходов между отдельными лицами в стране; значение коэффициента Джини, равное нулю, означает полное равенство, а значение, равное 100, — полное неравенство.

25. Лилангени, который привязан к ранду ЮАР, обесценился по отношению ко всем трем основным валютам, и в частности к доллару США. В 2019 году его средний обменный курс к евро составлял 14,45 по сравнению с 13,23 в 2018 году. Основным торговым партнером и регионом, обеспечивающим экспорт и импорт страны, соответственно остается регион таможенного союза стран юга Африки, в котором доминирует Южно-Африканская Республика.

26. Эсватини является членом таможенного союза стран юга Африки (ТССЮА), в который входят Ботсвана, Лесото, Намибия и Южная Африка, что обеспечивает свободное перемещение товаров внутри союза и распределение таможенных и акцизных сборов между членами. Поступления от таможенных пошлин, получаемые правительством Эсватини от ТССЮА, обеспечивают финансирование почти 40 процентов его бюджета. Однако экспансионистская фискальная политика ТССЮА и низкая мобилизация внутренних доходов увеличили дефицит бюджета до среднегодового уровня в 4,6 процента ВВП в 2020/21 году, а также в 2021/22 году.

27. Общий дефицит торгового баланса составил –8,5 процента ВВП в 2019/20 финансовом году и, по прогнозам, останется высоким в 2020/21 финансовом году (–6,7 процента) и 2021/22 финансовом году (–4,1 процента) (МВФ). Дефицит финансируется за счет кредитов центрального банка, использования резервов, а также внешних и внутренних займов. Дефицит привел к росту государственного долга, который достиг 31,4 процента ВВП в 2019/20 финансовом году и, как ожидается, продолжит увеличиваться в 2020/21 финансовом году (39,3 процента) и 2021/22 финансовом году (42,5 процента), что вызывает опасения по поводу его устойчивости (МВФ) и сопутствующих расходов на обслуживание долга.

28. Снижение экономической активности способствовало увеличению уровня безработицы, который в 2021 году составлял 33,3 процента населения. Среди женщин доля безработных составляет 33,9 процента, а среди мужчин — 32,7 процента. Безработица также в значительно большей степени затрагивает сельское население: 63,3 процента безработных проживают в сельской местности, тогда как уровень безработицы по стране в целом составляет 36,7 процента.

Таблица 10.0

Уровень безработицы в разбивке по полу, округам и возрастным группам⁶

Region	Sex		
	Male	Female	Both Sexes
Hhohho	30.0	31.0	30.5
Manzini	39.2	40.6	39.9
Shiselweni	30.8	29.4	30.0
Lubombo	25.6	27.0	26.3
All Regions	32.7	33.9	33.3

Таблица 10.1

Динамика безработицы в разбивке по округам

Region	2007	2010	2013	2016	2021
Hhohho	27.2	23.2	29.0	20.2	30.5
Manzini	27.1	22.9	25.3	21.7	39.9
Shiselweni	30.0	25.4	37.5	24.5	30.0
Lubombo	31.8	24.3	24.8	28.6	26.3
All Regions	28.2	28.5	28.1	23.0	33.3

Таблица 10.2

Уровень безработицы среди молодежи

Region	Sex		
	Male	Female	Both Sexes
Hhohho	49.4	57.3	52.9
Manzini	59.3	63.4	61.4
Shiselweni	45.6	80.3	64.7
Lubombo	57.6	54.7	56.2
All Regions	54.7	61.8	58.2

29. Согласно приведенной выше таблице, уровень безработицы среди лиц в возрасте 15–24 лет составляет 58,2 процента, при этом среди женщин этот показатель составляет 61,8 процента, а среди мужчин — 54,7 процента.

30. Кроме того, среди лиц с инвалидностью уровень безработицы составляет 26,6 процента, при этом женщины в этой категории лиц составляют 29 процентов, а мужчины — 23,3 процента.

31. ВНД страны на душу населения в 2017 году составил 7840, в 2018 году увеличился до 8130, затем в 2019 году произошло небольшое снижение до 8110, а в 2020 году он составил 7980.

Доля населения, находящегося за чертой бедности

32. Согласно докладу о результатах обследования домашних хозяйств, а также доходов и расходов в Эсватини (ОДХДРЭ, 2017) из населения в 1 093 238 человек 58,9 процента живут за чертой бедности, тогда как в 2010 году этот показатель составлял 63 процента. Согласно вышеупомянутому докладу, бедность наиболее распространена в сельских районах (70,2 процента по сравнению с 19,6 процента в городах), при этом самый высокий уровень бедности был зафиксирован в округах Лубомбо и Шиселвени (71,5 процента и 67,3 процента соответственно).

⁶ Labour Force Survey, 2021.

33. Бедность является одной из главных проблем в области развития, с которыми сталкивается Королевство. Для искоренения бедности и дальнейшего сокращения неравенства между сельскими и городскими районами были разработаны политика и стратегии. В их число входят:

- стратегия сокращения масштабов бедности и программы действий на 2005 год, разработанные специально для того, чтобы покончить с бедностью к 2015 году. В соответствии с рекомендациями, которые содержались в этой стратегии, были созданы Фонд по сокращению масштабов бедности, Фонд регионального развития, Фонд молодежного предпринимательства, а также предусмотрены социальные субсидии для пожилых лиц, лиц с инвалидностью, детей-сирот и уязвимых детей;
- стратегическая «дорожная карта» на период с 2018/19 года по 2022/23 год, которая предусматривает определенную направленность политики, а также ряд мер по обеспечению экономического восстановления и инклюзивного роста;
- национальная стратегия расширения доступа к финансовым услугам для Свазиленда на 2017–2022 годы, направленная на расширение доступа к финансированию для развития малых и средних предприятий;
- национальный план развития на 2019–2022 годы, который предусматривает достижение шести целей; в той его части, которая посвящена цели 3 («Ускорение социального развития и развития человеческого капитала»), излагаются меры по реализации социально-экономических прав;
- стратегия устойчивого развития и инклюзивного роста (СУРИР) 2018 года: национальная рамочная стратегия в области развития, которая стала продолжением национальной стратегии развития (НСР) и включила Цели в области устойчивого развития в соответствии с Повесткой дня на период до 2030 года; в этой национальной рамочной стратегии были предусмотрены национальные цели и приоритеты усилий по обеспечению процветания Эсватини к 2030 году. СУРИР предусматривает основные параметры развития Эсватини на период до 2022 года и далее, а также дополнительно закрепляет главные направления развития страны;
- план экономического восстановления Королевства Эсватини после окончания пандемии COVID-19 (2020 год); он направлен на смягчение последствий кризиса COVID-19, а также на спасение экономики и источников доходов населения. Этот план будет способствовать созданию возможностей для получения доходов и создания материальных благ в приоритетных областях экономики;
- национальная молодежная политика (НМП) 2020 года; эта политика основывается на предыдущей НМП, целенаправленно определяя и способствуя достижению положительных результатов в развитии молодежи. Она отражает новое мышление в области развития, особенно в области развития молодежи, которое учитывает важность динамики численности населения и принципы устойчивого развития. Основную цель этой политики можно сформулировать следующим образом: «все молодые люди в Эсватини должны иметь в своем распоряжении потенциал и платформы, а также возможности для содействия своему собственному развитию и развитию своих общин»;
- Эсватини одобрила и включила в национальное законодательство Повестку дня в области устойчивого развития на период до 2030 года и сделала приоритетной ЦУР 2, стремясь покончить с голодом среди своих граждан в соответствии с глобальной программой «Нулевой голод». Действуя в сотрудничестве с ключевыми секторами, правительство провело в 2019 году стратегический обзор программы «Нулевой голод» (СОПНГ) в Эсватини с целью информирования о результатах в области достижения ЦУР 1 и 2 в рамках борьбы с голодом и достижения продовольственной безопасности;

- национальная гендерная политика 2010 года (в настоящее время пересматривается), определяющая осуществление национальной программы по учету гендерной проблематики;
- политика социального развития;
- национальная политика в отношении детей;
- национальная политика в области инвалидности 2013 года;
- национальный план действий в области инвалидности на 2018–2022 годы.

Образование

34. В Эсватини общий уровень грамотности населения составляет 96 процентов. Однако страна не достигла гендерного паритета в области грамотности: доля грамотных женщины составляет 95,6 процента, тогда как доля грамотных мужчин — 96,5 процента.

Таблица 11

Уровень грамотности в разбивке по полу по итогам двух переписей населения

<i>Год</i>	<i>Всего</i>	<i>Мужчины</i>	<i>Женщины</i>
2007	89,1	90,2	88,3
2017	96,0	96,5	95,6

35. Чистый показатель охвата начальным образованием достиг гендерного паритета в 89 процентов как для мальчиков, так и для девочек в 2014 году после введения в 2010 году бесплатного начального образования (БНО). Чистые показатели охвата образованием составили 34,3 процента для девочек и 23,7 процента для мальчиков на уровне младших классов средней школы, а также 14,7 процента для девочек и 9,9 процента для мальчиков на уровне старших классов средней школы⁷. При рассмотрении ситуации с высшим образованием, как представляется, доля получающих образование мужчин в целом превышает соответствующую долю женщин (показатель гендерного паритета составляет 0,96 процента). Было отмечено, что в младших и старших классах средней школы уровень зачисления является более высоким среди девочек, тогда как в высших учебных заведениях этот показатель является более высоким среди юношей. Это можно объяснить такими социальными барьерами, как ситуации, в которых семьи возглавляют дети (в этих случаях девочки берут на себя обязанность по заботе о семье), отсутствие стипендий и тот факт, что программы обучения для девочек являются менее сложными.

Здоровье

36. В настоящее время в Эсватини насчитывается 327 медицинских учреждений, из которых 85 процентов находятся в радиусе 8 км от общин, и как минимум 52 процента из них ориентированы на молодежь⁸.

37. Королевство Эсватини намерено расширять программы охраны здоровья населения страны, несмотря на негативные последствия распространения болезней и сочетание давно существующих инфекционных заболеваний с быстро растущей новой эпидемией инфекционных и неинфекционных заболеваний (НИЗ). Они оказывают заметное влияние на заболеваемость и смертность в стране от состояний, связанных со здоровьем, что может отразиться на системе здравоохранения и количестве болезней в стране. Такое отсутствие отслеживания или мониторинга может оказывать негативное или позитивное влияние на экономику страны.

⁷ Annual Education Census Report, 2014.

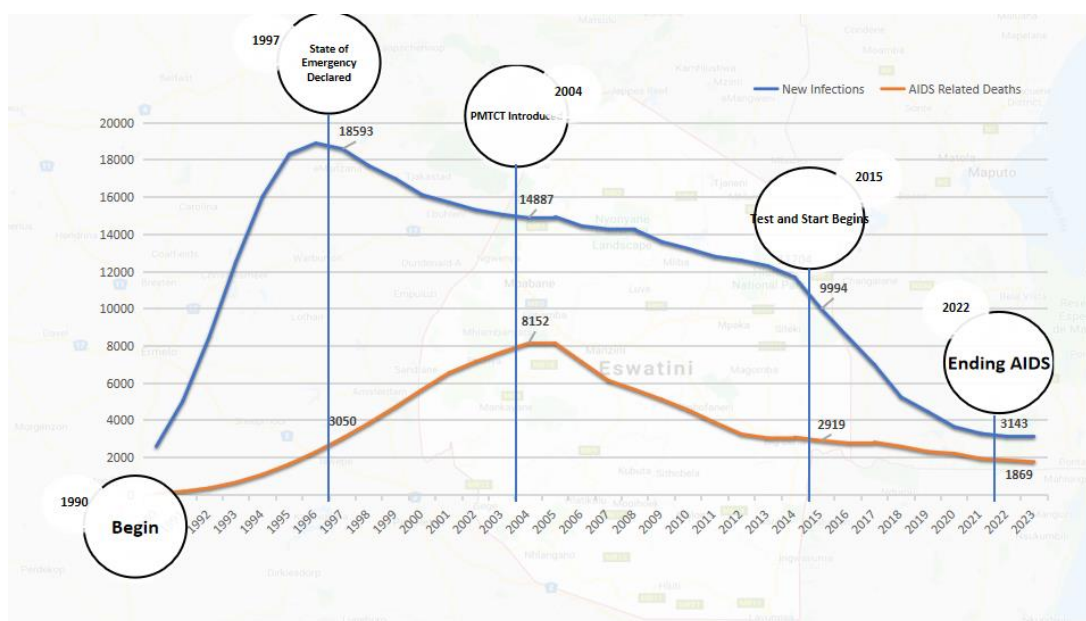
⁸ Ministry of Health study of 2017.

Путь к искоренению СПИДа в Эсватини

38. Ниже представлен краткий обзор мер по борьбе с ВИЧ и СПИДом, которые изначально рассматривались в качестве мер, касавшихся исключительно системы здравоохранения, а впоследствии приобрели многосекторальный характер, а также конкретных подтверждений факторов успеха, которые способствовали превращению кризиса в возможность для Эсватини. Эсватини прошла долгий путь в борьбе с ВИЧ и СПИДом и добилась больших успехов за 35 лет, прошедших с 1986 года.

Рисунок 1

Результаты последовательных усилий по борьбе с ВИЧ/СПИДом



39. В 1986 году в Эсватини был зарегистрирован первый случай заражения ВИЧ, в связи с чем правительство разработало национальную программу Свазиленда по борьбе со СПИДом (НПСБС) для координации национальных мер по борьбе с ВИЧ и СПИДом. НПСБС способствовала повышению осведомленности, расширению охвата образованием и информированию населения о ВИЧ и СПИДе.

40. В 1992 году в стране было проведено первое обследование, основанное на дозорном эпиднадзоре, позволившее определить распространенность случаев заражения ВИЧ среди беременных женщин, посещавших центры дородового наблюдения. Распространенность ВИЧ выросла с 3,9 процента в 1992 году до 26 процентов в 1996 году и 42 процентов в 2008 году, что свидетельствует о тревожном и быстром росте показателей распространенности. Первая национальная политика по борьбе с ВИЧ и СПИДом была разработана в 1998 году в целях направления и координации действий всех основных заинтересованных сторон в рамках мер по борьбе с ВИЧ и СПИДом.

41. В результате в 1999 году ВИЧ и СПИД были объявлены национальным бедствием. После объявления чрезвычайной ситуации в 1999 году правительство создало технический комитет по управлению кризисом (ТКУК) при канцелярии заместителя премьер-министра. Это была первая попытка закрепить осознание того факта, что ВИЧ и СПИД больше не являются только проблемой здравоохранения, а представляют собой вызов развитию, угрожающий свести на нет все достижения в области развития, достигнутые страной за годы независимости.

42. ТКУК разработал первый многосекторальный стратегический план по борьбе с ВИЧ и СПИДом на 2000–2005 годы и соответствующий план действий, положив начало многосекторальному подходу, выходящему за пределы мер в секторе здравоохранения, несмотря на то что сектор здравоохранения продолжал играть основную роль в борьбе с ВИЧ и СПИДом.

43. В декабре 2001 года был создан национальный комитет по чрезвычайным мерам в связи с ВИЧ и СПИДом (НКЧМВС) в качестве комитета, призванного возглавлять, координировать и облегчать осуществление национальных многосекторальных мер в ответ на эпидемию. В 2003 году статус НКЧМВС был повышен до статуса совета в соответствии с Законом 8 от 2003 года о Национальном совете по чрезвычайным мерам в связи с ВИЧ и СПИДом, что соответствует передовой международной практике. Под руководством НКЧМВС с 2001 года и по настоящее время многосекторальные ответные меры осуществлялись и координировались в рамках принципа, предусматривающего осуществление деятельности по вышеупомянутым трем направлениям, а национальные стратегические рамки по борьбе с ВИЧ и СПИДом обеспечивали общий подход страны к решению этой проблемы. За прошедшее время было разработано пять стратегических планов, каждый из которых соответствовал определенному этапу в борьбе с ВИЧ.

44. Под руководством Министерства здравоохранения в стране осуществляется политика профилактики ВИЧ и СПИДа/инфекций, передающихся половым путем, и борьбы с ними. Были приняты стратегии по активизации информирования и просвещения населения и коммуникации с ним. Пропагандировалась стратегия «Воздержание, верность и использование презерватива» (известная как стратегия ВВИП).

45. Были приняты руководящие принципы тестирования на ВИЧ, которые используются для ускоренного тестирования на ВИЧ как в медицинских учреждениях, так и за их пределами. Эти услуги обеспечиваются правительством, частным сектором и неправительственными организациями.

46. В 2007 году было проведено первое демографическое и медико-санитарное обследование населения Свазиленда, показавшее, что Эсватини является страной с самыми высокими показателями распространенности ВИЧ-инфекции: в группе лиц репродуктивного возраста (от 15 до 49 лет) этот показатель составлял 26 процентов. Сообщалось о высоком оценочном уровне заболеваемости ВИЧ, составляющем 2,66 процента.

Таблица 12

Стратегии, осуществленные за прошедшие годы

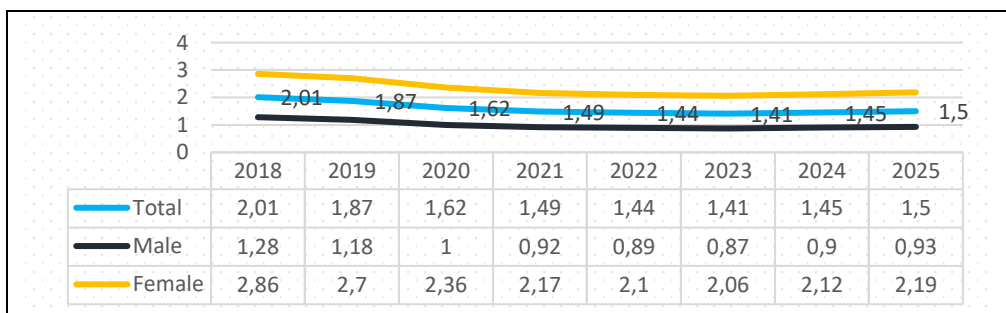
<i>Период</i>	<i>Фокус и видение стратегии</i>
Национальная многосекторальная стратегическая программа по борьбе с ВИЧ и СПИДом (НСП) 1: 2000–2005	Период обучения и распространения информации
НСП 2: 2006–2008	Активизация многосекторальных мер реагирования, социальная мобилизация всех секторов и вовлечение всех секторов в борьбу с ВИЧ-инфекцией
Национальная многосекторальная стратегическая рамочная программа по борьбе с ВИЧ и СПИДом (НСРП) 3: 2009–2013	Перспективные, целенаправленные, учитывающие приоритеты, основанные на фактах и результатах меры реагирования на ВИЧ-инфекцию

Период	Фокус и видение стратегии
НСРП 4: 2014–2018	<p>Стимулирование стратегических инвестиций, обучение на основе результатов, учитывающие приоритеты и основанные на фактических данных меры по борьбе с ВИЧ и СПИДом (расширение НСРП 3 для активизации процесса стратегического инвестирования)</p> <ul style="list-style-type: none"> Инвестиционная программа Эсватини по борьбе с ВИЧ и СПИДом (Умгубудла) была разработана для концентрации внимания на приоритетах НСРП, благодаря чему было разработано 5 ключевых стратегических инвестиционных программ по борьбе с ВИЧ, направленных на искоренение СПИДа как угрозы для здоровья населения В 2015 году Его Величество Король Мсвати III представил концепцию искоренения СПИДа к 2022 году
НСРП 5: 2018–2023	<p>Уделение постоянного внимания концепции искоренения СПИДа как угрозы для здоровья населения</p> <ul style="list-style-type: none"> Недавно завершился совместный среднесрочный обзор многосекторальной стратегии по борьбе с ВИЧ и СПИДом, что позволит подготовить следующую стратегическую рамочную программу

Рисунок 2

Тенденции в области ВИЧ-инфекции за последние 5 лет; с охватом различных слоев нашего общества

Предполагаемое число новых случаев ВИЧ-инфекции в разбивке по округам и полу среди подростков и молодых взрослых в возрасте 15–24 лет, 2021 год, график 2: предполагаемое число случаев ВИЧ-инфекции среди лиц в возрасте 15–49 лет



Как Эсватини ведет борьбу с ВИЧ/СПИДом

47. Эффективная и действенная координация всех многосекторальных структур в стране, ведущих борьбу с ВИЧ и СПИДом, с использованием одобренных курсов политики, стратегий и руководящих принципов в большинстве случаев позволяет поддерживать стабильность. Например, на уровне общин, избирательных округов, округов и всей страны имеются партнеры-исполнители, которые добиваются замечательных результатов благодаря координации усилий. Это было сделано для обеспечения того, чтобы все общины получали необходимые услуги для борьбы с ВИЧ-инфекцией.

48. В число некоторых ключевых документов входят:
- национальная многосекторальная стратегическая рамочная программа по борьбе с ВИЧ и СПИДом (НСРП);
 - национальная рамочная программа по обеспечению координации;
 - национальный стратегический план развития сектора здравоохранения на 2018–2023 годы (НСПРСД);
 - план по координации;
 - национальный минимальный пакет (НМП).

Таблица 13
История успеха (три показателя в 95 процентов)

Лечение; возрастная группа: все возрастные группы; показатель: доля лиц, проходящих лечение (90-90-90)

Показатель	2016	2017	2018	2019	2020
ЛЖВИЧ	100	100	100	100	100
Доля лиц, знающих о своем статусе	92	94	95	99	>95
Доля лиц, проходящих АРТ	86	94	95	98	>95
Доля лиц, у которых вирус подавлен	91	91	93	97	95

Стране удалось сохранить результаты, достигнутые благодаря лечению. Свыше 95 процентов лиц знают о своем ВИЧ-статусе, что также удалось достичь в 2019 году. Свыше 95 процентов лиц, которые знают о своем статусе, в настоящее время проходят лечение, и у 95 процентов из них вирус был подавлен.

Таблица 14
Основные причины смерти в стране⁹

<i>в 2009 году (основные 10 причин)</i>	<i>в 2019 году (основные 10 причин)</i>
ВИЧ/СПИД	ВИЧ/СПИД
туберкулез	инфекции нижних дыхательных путей
инфекции нижних дыхательных путей	диабет
диарейные заболевания	туберкулез
диабет	инсульт
инсульт	ишемическая болезнь сердца
неонатальные заболевания	диарейные заболевания
ишемическая болезнь сердца	неонатальные заболевания
травмы вследствие ДТП	травмы вследствие ДТП
хроническая почечная недостаточность	хроническая почечная недостаточность

⁹ Global Health Metrics – Volume 396, issue 10258, page 1204–1222, October 17 of 2020 and CDC in Eswatini Fact Sheet 2020.

Таблица 15
**Статистические данные по демографическим, социальным, экономическим
и культурным вопросам**

Переменные показатели	Показатель (доля/соотношение/число)		Источник данных и страница
	Вариант 1	Вариант 2	
Средние размеры домашних хозяйств	4,6 % (медико-демографическое обследование Свазиленда (МДОС), 2007 год) 4,3 % (МИКО, 2010 год)	4,0 %, МИКО, 2014 год 4,2 %, доходы и расходы домохозяйств (ДРДХ), 2017 год	МДОК (стр. 11 оригинала) 2010 год (стр. 8 оригинала) 2014 год (стр. iii оригинала) ДРДХ, 2017 год (стр. xiv оригинала)
Доля домохозяйств с одним родителем		23,2 %, ДРДХ, 2017 год	ДРДХ, 2017 год (стр. xiv оригинала)
Доля домохозяйств, возглавляемых женщинами		49,4 %, ДРДХ, 2017 год	ДРДХ, 2017 год (стр. xiv оригинала)
Доля потребительских расходов (домашнего хозяйства) на продовольствие, жилье, охрану здоровья и образование		4 242,00 лилангени	ДРДХ, 2017 год (стр. xxii оригинала)
Доля населения, живущего ниже национальной черты бедности		58,9 %, ДРДХ, 2017 год	ДРДХ, 2017 год (стр. xxi оригинала)
Коэффициент Джини (касающийся распределения доходов или потребительских расходов домашних хозяйств)		49,3 %, ДРДХ, 2017 год	ДРДХ, 2017 год (стр. xxi оригинала)
Показатель численности детей в возрасте до пяти лет с дефицитом массы тела	От острого до умеренного — 5,8 %	От острого до умеренного — 5,8 %	МИКО, 2010 год (стр. iv оригинала)
	Острый — 1,0 %	Острый — 1,6 %	МИКО, 2014 год (стр. iv оригинала)
Уровень смертности среди новорожденных	79/1000 живорождений — МИКО, 2010 год	50/1000 живорождений — МИКО, 2014 год	МИКО, 2010 год (стр. 10 оригинала)
		53/1000 живорождений — перепись населения 2017 года	МИКО, 2014 год (стр.) Перепись населения 2017 года, том 4, стр. 30 оригинала
Коэффициенты материнской смертности	593/100 000 населения	593/100 000 населения	Перепись населения 2017 года, том 4, стр. 31 оригинала
Доля женщин детородного возраста, использующих контрацептивы или партнеры которых используют противозачаточные средства	65,2 %	66,1 %	МИКО, 2010 год (стр. v оригинала)
			МИКО, 2014 год (стр. v оригинала)
Контрацепция			
Ожидаемая продолжительность жизни		2017 год	Перепись населения 2017 года, том 4, стр. 31 оригинала
		58,85 % мужчин 63,52 % женщин	
Общий коэффициент рождаемости	4,0 % (2007 год)	3,2 % (2014 и 2017 годы)	МИКО, 2014 год Перепись населения 2017 года

Переменные показатели	Показатель (доля/соотношение/число)		Источник данных и страница
	Вариант 1	Вариант 2	
Прекращение беременности по медицинским показаниям в процентах к числу живорождений	Данные отсутствуют	Данные отсутствуют	Нет источника
Уровни инфицирования ВИЧ/заболевания СПИДом	ООПЗВС 2, 2016 год 27 % населения 20,4 % мужчин 32,5 % женщин	27 % населения 20,9 % мужчин 33 % женщин	ООПЗВС 1, 2010 год (стр. 21 оригинала) Доклад об оценках и прогнозах по ВИЧ 2021 года
Уровень заражения ВИЧ	ООПЗВС 1, 2010 год 2,4 % населения 1,7 % мужчин 2,45 % женщин	Доклад об оценках и прогнозах по ВИЧ 2021 года 1,0 % населения 0,62 % мужчин 1,47 % женщин	ООПЗВС 1, 2010 год (стр. 7 оригинала) Доклад об оценках и прогнозах по ВИЧ 2021 года
Случаи смерти, связанные со СПИДом	Оценки по ВИЧ (2019 год) 2 500 среди всего населения 1 100 среди мужчин 1 400 среди женщин	Оценки по ВИЧ (2020 год) 2 400 среди всего населения 1 100 среди мужчин 1 300 среди женщин	Доклад об оценках и прогнозах по ВИЧ 2021 года
Показатели распространенности основных инфекционных заболеваний		54 % (сводка ВОЗ по НИЗ за 2016 год)	Сводка ВОЗ по НИЗ в Эсватини за 2016 год
Показатели распространенности основных неинфекционных заболеваний		13 % сердечно-сосудистые заболевания 10 % травмы 6 % раковые заболевания 6 % диабет 3 % хронические заболевания нижних дыхательных путей 10 % прочие НИЗ	Сводка ВОЗ по НИЗ в Эсватини за 2016 год

II. Конституционная, политическая и правовая структура государства

Конституция

49. Конституция Королевства Эсватини 001 2005 года вступила в силу 8 февраля 2006 года. Конституция закрепляет свое верховенство и отражает, как сказано в преамбуле, чаяния народа Эсватини относительно того типа системы демократического управления, которую он стремился создать, включая осуществление тех прав, которые должны быть защищены этим законом.

50. До вступления в силу Конституции Эсватини управлялась Королем на основании прокламации № 01 1973 года, которая отменила Конституцию 1968 года. Основанием для ее отмены стало то, что эта Конституция «не смогла обеспечить условия для благого управления и поддержания мира и порядка и поэтому препятствовала прогрессивному развитию страны». Еще одним недостатком, выявленным парламентом, было то, что Конституция, принятая после обретения

страной независимости, «не отражала чаяний народа Эсватини и не закладывала основу для подходящей системы управления, к которой стремился народ Эсватини».

Ниже приводится краткая информация о разработке действующей Конституции

51. В 1992 году была создана Комиссия по пересмотру системы избирательных округов («тинкхундла») (КПСИО), которой было поручено определить демократическую систему управления в Королевстве Эсватини. Этой комиссии, призванной использовать свои полномочия, было поручено сосредоточить внимание на основных вопросах, которые могли бы поддержать демократический процесс в Эсватини; в число этих вопросов входило определение законодательной основы для оптимальной системы управления. Следует также отметить, что КПСИО заменила собой предыдущую комиссию, которая в ходе консультативного процесса запрашивала мнения граждан Эсватини о том политическом курсе, которого, на их взгляд, должно было придерживаться Королевство.

52. Вместе с тем мандат КПСИО был ограниченным, поскольку ей было поручено сосредоточить внимание исключительно на законодательной ветви власти. Одним из основных выводов исследования стало признание того, что «письменная Конституция Эсватини закрепляет монархию, верховенство права и независимую судебную систему, суверенные полномочия Короля в парламенте и Королевский консультативный совет; эти элементы имеют фундаментальное значение для содействия установлению благого управления, демократии, национального единства, мира и стабильности в Эсватини».

53. По рекомендации этой комиссии и в соответствии с Указом о пересмотре Конституции 1996 года была создана Комиссия по пересмотру Конституции (КПК), которой была поручена разработка проекта Конституции Эсватини. Это означало, что КПК, проводя консультации с народом Эсватини, будет определять формирование политической, исполнительной и законодательной ветвей власти. Это также включало определение различных прав, которые должны быть защищены Конституцией и содержащемся в ней Биллем о правах. Эта Конституция должна была стать высшим законом страны и способствовать развитию конституционализма.

54. Комитет по разработке Конституции (КРК) провел консультации с различными заинтересованными сторонами в стране с целью получения от жителей Эсватини информации о том, что они хотели бы включить в Конституцию. В число заинтересованных сторон входили, среди прочих, представители академического сообщества, вождеств, организаций гражданского общества, религиозных организаций, бизнес-сообщества и регулирующих органов. Процесс консультаций завершился принятием Конституции Королевства Эсватини 001 2005 года.

Система управления

55. Система управления Королевства Эсватини является демократической системой, основанной на участии населения и на системе избирательных округов, которая предусматривает передачу государственной власти от центрального правительства избирательным округам и индивидуальные заслуги как основу для избрания или назначения на государственные должности¹⁰.

56. Термины «инкхундла» (в единственном числе) или «тинкхундла» (во множественном числе) означают на языке сисвати «избирательный округ (избирательные округа)». Эти термины, помимо прочего, также используются для обозначения коллегии выборщиков, которые выбирают членов палаты собрания, а также лежат в основе политической организации и децентрализации государственной власти.

57. Статья 80 (1) Конституции предусматривает разделение Эсватини на несколько областей, охватывающих все районы страны, для целей политической организации и

¹⁰ Статья 79 Конституции № 001 2005 года.

представленности народа в парламенте. Число избирательных округов с годами увеличилось с 40 (сорока) в 1978 году до 59 (пятидесяти девяти) в 2018 году. Увеличение числа избирательных округов означает увеличение степени представленности народа в палате собрания.

58. Избирательные округа также служат координационными центрами по предоставлению государственных/социальных услуг населению в соответствии с политикой децентрализации страны. Они являются важными элементами системы политической организации страны, в том числе усилий по обеспечению социально-экономического развития.

59. Политическая система «тинкхундла» (избирательных округов) использует полезные и приемлемые современные/западные политические идеи, практики и институты, такие как вовлечение заинтересованных сторон, выборы, представительство, социальная интеграция, всеобщее избирательное право (которое лежит в основе избирательной демократии) и избирательные кампании, а также механизмы разрешения споров, связанных с выборами.

60. Если использовать короткое описание, то система «тинкхундла»:

- соответствует нормам и ценностям эмасвати, так как она учитывает реалии страны, не является политически ангажированной, но при этом опирается на избирательные округа;
- выделяет людей для занятия различных должностей на основании того, что они известны в своих общинах;
- поощряет активное участие на всех уровнях управления;
- поддерживает передачу функций и полномочий народу, поощряя людей лучше управлять и руководить своими делами на низовом уровне, тем самым поддерживая доступ к системе предоставления услуг, развитию и расширению прав и возможностей на низовом уровне;
- не является дискриминационной в том смысле, что все эмасвати, независимо от социального положения или класса, могут свободно участвовать в выборах (голосовать или быть избранными) при условии соответствия квалификационным требованиям, предусмотренным в статье 88 Конституции;
- предусматривает возможность избрания непосредственно на государственные должности, после чего соответствующие лица становятся прямыми представителями народа, который за них голосовал.

61. Система управления через «тинкхундла» обеспечивает коллективный или консультативный процесс принятия решений, основанный на участии, и уважение к воле народа. Она поощряет активное участие всех граждан на всех уровнях в управлении страной. Высшим органом принятия решений является Сибая, или народный парламент, который является совещательным органом, соответствующим политической традиции Эватини¹¹. Сибая предоставляет людям возможность оказывать влияние на государственные дела. Сибая является демократическим институтом, основанным на принципе народной или прямой демократии.

62. В административном отношении страна разделена на четыре округа: Хохо, Манзини, Лубомбо и Шиселвени. Каждый округ возглавляет региональный администратор, назначаемый в соответствии со статьей 83 (2) Конституции. Политическим руководством для местных органов управления являются Конституция страны и политика децентрализации 2005 года.

63. Местное управление осуществляется через «тинкхундла» (избирательные округа); в состав каждого «тинкхундла» входят член парламента (по должности), староста избирательного округа (индвуна иенкхундла) и советник вожества (букофо). В таблице 16 ниже представлено распределение «тинкхундла» и вожеств по округам.

¹¹ Статья 232 Конституции.

Таблица 16

<i>Округ</i>	<i>«тинкхундла»</i>	<i>вождества</i>
<i>Хохо</i>	15	79
<i>Лубомбо</i>	11	56
<i>Манзини</i>	18	102
<i>Шиселвени</i>	15	99
Всего	59	336

64. Что касается городов, то управление ими осуществляется в соответствии с Законом об управлении городами № 8 1969 года, в соответствии с которым города находятся в ведении Министерства жилищного строительства и городского развития. За управление городами также отвечают муниципальные советы, городские управы и городские советы. В настоящее время существует 2 муниципальных совета, 3 городских совета и 7 городских управ.

Законодательные учреждения

65. Раз в пять лет в Королевстве Эсватини проводятся демократические выборы в соответствии с избирательным циклом, который включает в себя предвыборный, выборный и послевыборный этапы. Выборы проводятся Комиссией по выборам и границам (КВГ), созданной в соответствии со статьей 90 Конституции для обеспечения свободных и справедливых выборов в стране. В соответствии с законом возраст, по достижении которого лица могут участвовать в голосовании, составляет 18 лет.

66. Депутаты парламента, старосты избирательных округов (тиндвуна тетинкхундла) и советники вождеств (букофо) избираются в местных избирательных округах. Этот процесс включает в себя выдвижение кандидатов на уровне вождеств, которые затем соревнуются на уровне инкхундла.

67. Первые выборы, проведенные после введения конституционного порядка 2005 года, состоялись в 2008 году, а затем в 2013 и 2018 годах соответственно. В 2008 году должности индвуны инкхундлы и букофо стали выборными в соответствии с механизмом тайного голосования.

68. В 2013 году в стране было принято шесть законодательных актов, регулирующих различные этапы избирательного процесса. В их число входят Закон о комиссии по выборам и границам (март 2013 года), Закон о регистрации избирателей (апрель 2013 года), Закон о расходах на выборы (май 2013 года), Закон о выборах (июнь 2013 года), Закон о выборах в сенат (июль 2013 года), Закон о парламенте (петиции) (август 2013 года) и Закон об избрании женщин в палату собрания (сентябрь 2018 года).

69. Выборы проводятся тайным голосованием в ходе как первого, так и второго туров в соответствии с мажоритарной системой, при которой победителем объявляется лицо, получившее наибольшее количество голосов.

70. Члены парламента, избранные от избирательных округов («тинкхундла»), представляют законодательную ветвь власти, которая состоит из палаты собрания и сената. Палата собрания состоит из шестидесяти девяти (69) членов, десять (10) из которых назначаются Королем. Сенат состоит из тридцати (30) членов, из которых двадцать (20) назначаются Королем, а десять (10) избираются палатой собрания.

71. Если после всеобщих выборов оказывается, что женщины-депутаты не составляют тридцать процентов от общего числа членов парламента, то палата собрания избирает четырех женщин от четырех административных регионов¹².

¹² Статья 86 Конституции и Закон № 9 2018 года о выборах женщин в палату собрания.

В парламенте одиннадцатого созыва доля женщин-законодателей в обеих палатах составляет 22 процента.

72. В 2018 году численность населения, имеющего право голоса, составила около 650 000 человек, а для участия в избирательном процессе зарегистрировались 547 426 (84 процента) человек, имеющих право голоса¹³. Из зарегистрированных лиц 53 процента составили женщины и 47 процентов — мужчины. Кроме того, 54 процента зарегистрированных избирателей составляла молодежь (18–35 лет), 35 процентов — взрослое население (36–59 лет), 11 процентов — пожилые лица (60 лет и старше). Явка избирателей в ходе первого (331 422) и второго туров выборов (330 785) составила 61 процент.

73. В ходе выборов 2018 года в КВГ поступило сто двадцать семь (127) жалоб. Они касались разных вопросов, включая:

- утверждения о включении избирателей-нерезидентов в список избирателей конкретных избирательных участков;
- отсутствие избирателей в списке избирателей;
- наличие конфликтных сотрудников на некоторых избирательных участках;
- подкуп избирателей некоторыми претендующими кандидатами;
- несанкционированную перевозку избирателей некоторыми кандидатами;
- агитацию за голоса избирателей вне установленного периода агитации;
- непризнание результатов выборов некоторыми кандидатами и избирателями в некоторых случаях.

74. В округе Манзини было зарегистрировано наибольшее количество жалоб — шестьдесят четыре (64). За этим округом следуют округа Лубомбо, Хохо и Шиселвени с двадцатью восемью (28), девятнадцатью (19) и шестнадцатью (16) жалобами соответственно.

Исполнительная власть

75. Король как глава государства наделен исполнительной властью, с тем чтобы осуществлять ее либо напрямую, либо через кабинет министров или соответствующего министра¹⁴. Премьер-министр является главой правительства, назначаемым в соответствии со статьей 67 Конституции.

76. Исполнительной властью обладают следующие правительственные министерства и структуры:

- a) канцелярия премьер-министра;
- b) канцелярия заместителя премьер-министра;
- c) Министерство сельского хозяйства;
- d) Министерство коммерции, торговли и промышленности;
- e) Министерство экономического планирования и развития;
- f) Министерство образования и профессиональной подготовки;
- g) Министерство финансов;
- h) Министерство иностранных дел и международных отношений;
- i) Министерство здравоохранения;
- j) Министерство внутренних дел;

¹³ National Elections Report 2018, Elections Boundaries Commission.

¹⁴ Статья 64 Конституции.

- k) Министерство информации, коммуникаций и технологий;
- l) Министерство юстиции и конституционных вопросов;
- m) Министерство труда и социального обеспечения;
- n) Министерство жилищного строительства и городского развития;
- o) Министерство природных ресурсов и энергетики;
- p) Министерство государственной службы;
- q) Министерство общественных работ и транспорта;
- r) Министерство по делам спорта, культуры и молодежи;
- s) Министерство туризма и охраны окружающей среды;
- t) Министерство управления и развития избирательных округов («тинкхундла»);
- u) Министерство обороны.

77. Вышеперечисленные министерства находятся в ведении главных секретарей, которые назначаются Королем по рекомендации комиссии по гражданской службе.

Судебная система

78. Судебная система Эсватини основана на состязательной системе римско-голландского общего права и состоит из вышестоящих и нижестоящих судов. Вышестоящие суды состоят из двух подразделений: Верховного суда¹⁵ и Высокого суда¹⁶. Верховный суд обладает апелляционной и надзорной юрисдикцией, в то время как Высокий суд обладает неограниченной изначальной юрисдикцией отношении гражданских и уголовных дел, а также апелляционной юрисдикцией (для рассмотрения и вынесения решений по гражданским и уголовным апелляциям на решения нижестоящих судов). Кроме того, в Высоком суде есть палата по рассмотрению торговых споров.

79. Промышленный суд и Промышленный апелляционный суд являются специализированными судами для рассмотрения и вынесения решений по делам, связанным с трудовыми отношениями. Эти суды созданы в соответствии с Законом № 01 2000 года (с поправками) об отношениях в промышленности (ЗОП). Суд состоит из судьи-председателя, судей и двух назначенных членов или их заместителей.

80. Судьи вышестоящих судов назначаются Королем по рекомендации комиссии по делам судебной системы (КСС).

81. Комиссия по примирению, посредничеству и арбитражу (КППА), созданная в соответствии с ЗОП, служит альтернативным органом разрешения споров по трудовым вопросам. Арбитр КППА обладает всеми процессуальными полномочиями промышленного суда при решении вопросов об увольнении.

82. К нижестоящим судам относятся магистратские суды (классифицируемые как обычные¹⁷, высокие¹⁸ и главные¹⁹), а также национальные суды Эсватини. Магистратские суды созданы в соответствии с Законом № 66 1938 года о

¹⁵ Учрежден в соответствии со статьей 145 (1) Конституции и Законом № 74 1954 года о судебных апелляциях.

¹⁶ Учрежден в соответствии со статьей 150 (1) Конституции и Законом № 20 1954 года о Высоком суде.

¹⁷ Рассматривают любые иски, разрешенные законом или практикой, а также иски, в которых претензия или стоимость спорного предмета не превышает десяти тысяч лилангени.

¹⁸ Рассматривают любые иски, разрешенные законом или практикой, а также иски, в которых претензия или стоимость спорного предмета не превышает двадцати тысяч лилангени.

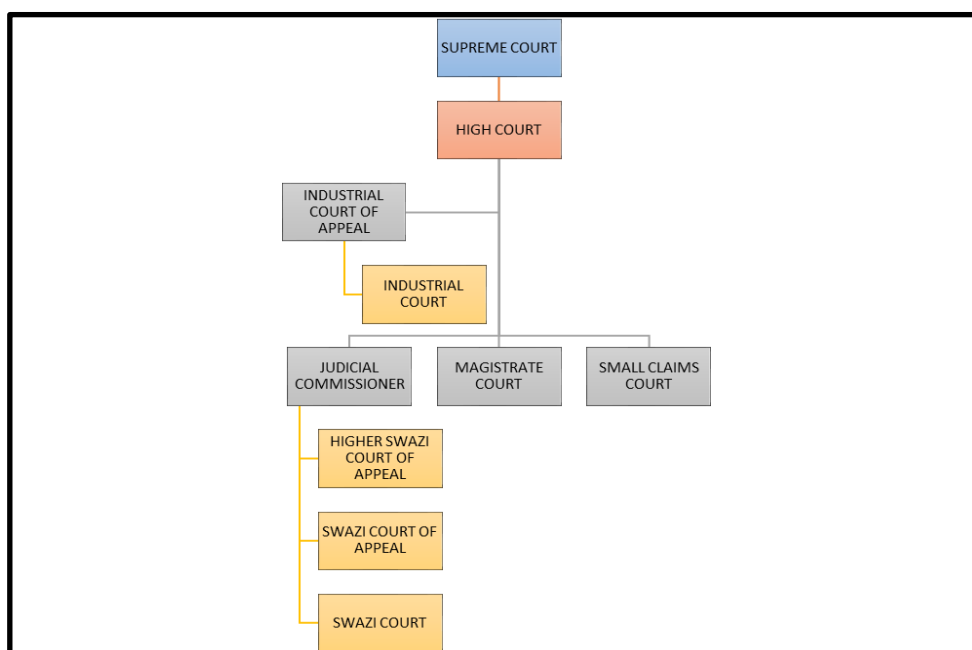
¹⁹ Рассматривают любые иски, разрешенные законом или практикой, а также иски, в которых претензия или стоимость спорного предмета не превышает тридцати тысяч лилангени.

магистратских судах, а магистраты назначаются КСС. Национальные суды Эсватини созданы на основании Закона № 80 1950 года о свазилендских судах, а председатели этих судов назначаются Королем независимо от КСС для соблюдения законов и обычаев Эсватини.

83. В 2021 году во всех округах страны были созданы суды мелких тяжб²⁰. Наличие этих судов облегчит ведение бизнеса в части исполнения контрактов, а также предоставит более дешевые средства разрешения коммерческих и финансовых споров для малых и средних предприятий и частных лиц. Компетенция этих судов охватывает иски на сумму до двадцати тысяч (20 000) лилангени.

84. Структура судебной системы представлена ниже:

Структура судебных органов



Правовая система

85. В Эсватини действует двойная правовая система, которая состоит из двух различных сводов правовых норм. Хотя эти нормы не совпадают, они сосуществуют параллельно. Общее право включает римско-голландское общее право и утвержденные законодательные акты и было оформлено как общее право Свазиленда в 1907 году²¹. Общее право распространяется на всех лиц, находящихся на территории Эсватини.

86. Действие системы общего права было сохранено после получения независимости в 1968 году и сохраняется по сей день, причем Конституция подтверждает его действие в статье 252 (1) следующим образом: «согласно положениям настоящей Конституции или любого другого писаного права, принципы и правила, которые оформились сразу после 6 сентября 1968 года (Дня независимости), принципы и правила римско-голландского общего права, действовавшие в Эсватини с 22 февраля 1907 года, подтверждаются, применяются и в обязательном порядке соблюдаются как общее право Эсватини, за исключением тех случаев и в той мере, когда эти принципы или правила несовместимы с настоящей Конституцией или утвержденными законодательными актами».

²⁰ Учреждены в соответствии с Законом № 06 2011 года (с поправками) о мелких тяжбах.

²¹ Статья 252 (1) Конституции.

87. Обычное право Эсватини включает в себя традиции и обычаи народа Эсватини, практиковавшиеся и передававшиеся из поколения в поколение. Статья 252 (2) Конституции признает действие обычного права Эсватини при условии, что в соответствии с положениями Конституции принципы обычного права Эсватини (законы и обычаи свази) ею признаны и утверждены и должны применяться и обязательно соблюдаться как часть законодательства Эсватини.

88. Конституция является высшим законом Эсватини, и, если любой другой закон не соответствует Конституции, те его положения, которые не соответствуют Конституции, должны быть признаны недействительными²².

89. Далее статья 268 еще больше закрепляет верховенство Конституции по отношению к действующему законодательству. Эта статья гласит:

- i) существующий закон после вступления в силу Конституции должен, насколько это возможно, толковаться с такими изменениями, поправками, ограничениями и исключениями, которые могут понадобиться для приведения его в соответствие с Конституцией;
- ii) для целей настоящей статьи выражение «действующее законодательство» означает писаное и неписаное право, включая обычное право Эсватини, существующее непосредственно перед началом действия настоящей Конституции, включая любой парламентский или подзаконный акт, принятый или подготовленный до этой даты, который должен вступить в силу на эту дату или после нее.

Признание неправительственных организаций (НПО)

90. НПО зарегистрированы в соответствии со статьей 17 Закона о компаниях 2009 года как благотворительные или некоммерческие организации, что позволяет регулировать их деятельность. Однако в настоящее время предпринимаются усилия по разработке законодательной базы, которая будет всесторонне предусматривать и регулировать вопросы, касающиеся НПО.

91. Деятельность неправительственных организаций регулируется Министерством внутренних дел. Правительство признает НПО в качестве равноправных партнеров по развитию. Координационная ассамблея неправительственных организаций (КАНПО) является зонтичным органом НПО, основанным на членстве, который был создан в 1983 году.

92. В настоящее время применяется государственная политика в отношении НПО 2005 года, которая предусматривает регистрацию и подачу заявок на получение субсидий для неправительственных организаций в стране. Эта политика также предусматривает создание координационного механизма для облегчения коммуникации между правительством и НПО.

93. Она также содержит рекомендации для НПО по мониторингу финансового учета и предоставления услуг донорским организациям, которые требуют тщательного учета для обеспечения правильного использования их помощи. В настоящее время в стране рассматривается вопрос о разработке законодательной базы, которая будет регулировать деятельность НПО.

²² Статья 2 Конституции.

Отправление правосудия

А. В таблице 17 содержатся данные о числе случаев насильственной смерти и преступлений, представляющих угрозу для жизни, о которых сообщалось за последние пять лет

Таблица 17

Число случаев насильственной смерти и преступлений, представляющих угрозу для жизни

<i>Преступление</i>	<i>2017</i>	<i>2018</i>	<i>2019</i>	<i>2020</i>	<i>2021</i>
Убийство	130	123	138	148	151
Покушение на убийство	107	103	159	117	150
Изнасилование	442	501	889	941	907
Нападение с причинением тяжких телесных повреждений	4 762	4 681	4 937	4 178	4 198
Вооруженное ограбление	215	158	249	174	292
Ограбление	2 069	1 837	2 263	1 620	1 912
Всего	7 725	7 403	8 635	7 178	7 610

В. Таблица 18. Число лиц, которые предстали перед судами за совершение различных насильственных преступлений

<i>Преступление</i>	<i>2020</i>	<i>2021</i>
Убийство	149	190
Покушение на убийство	79	112
Изнасилование	377	294
Нападение с причинением тяжких телесных повреждений	2 506	1 988
Вооруженное ограбление	15	43
Ограбление	367	258
Всего	3 493	2 885

С. Численность заключенных

Таблица 19.0

Численность заключенных за период с 2018 по 2022 год

<i>Год</i>	<i>Численность</i>
2018	3 394
2019	3 756
2020	3 451
2021	3 832
2022	3 359

Пол

Таблица 19.1

Гендерная статистика за период с 2018 по 2022 год

<i>Год</i>	<i>Мужчины</i>	<i>Женщины</i>
2018	3 209	260
2019	3 187	89
2020	3 562	273
2021	3 177	194
2022	3 161	198

Возраст

Таблица 19.2

Число заключенных в разбивке по возрастным группам за период с 2018 по 2022 год

<i>Год</i>	<i>Возраст</i>	
2018	моложе 18 лет	345
	19–24	797
	25–30	896
	31–36	611
	37–42	376
	43–48	175
	49–54	132
	55+	62
2019	моложе 18 лет	376
	19–24	826
	25–30	977
	31–36	676
	37–42	413
	43–48	225
	49–54	150
	55+	113
2020	моложе 18 лет	340
	19–24	741
	25–30	894
	31–36	637
	37–42	391
	43–48	212
	49–54	127
	55+	109
2021	моложе 18 лет	372
	19–24	820
	25–30	960
	31–36	682
	37–42	482
	43–48	222

<i>Год</i>	<i>Возраст</i>	
2022	49–54	162
	55+	152
	моложе 18 лет	301
	19–24	803
	25–30	820
	31–36	650
	37–42	377
	43–48	163
	49–54	118
	55+	117

Д. Таблица 19.3. Число случаев смерти в период содержания под стражей

<i>Год</i>	<i>Число случаев смерти</i>
2018	11
2019	8
2020	16
2021	15

Таблица 19.4

Сроки наказаний по приговору

*Правонарушители, содержащиеся под стражей в ожидании суда

Продолжительность содержания под стражей осужденных и лиц, ожидающих суда, в разбивке по исправительным учреждениям, в месяцах, по состоянию на 2018 год

Исправительное учреждение		Общее число лиц, содержащихся под стражей																												
		1-5		6-10		11-15		16-20		21-25		26-30		31-35		36-40		41-45		46-50		51-55		56-60		61+				
		М	Ж	М	Ж	М	Ж	М	Ж	М	Ж	М	Ж	М	Ж	М	Ж	М	Ж	М	Ж	М	Ж	М	Ж	М	Ж			
Мацафа	Осужденные	11	0	19	0	25	0	49	0	30	0	51	0	70	0	58	0	73	0	59	0	61	0	97	0	188	0	791	0	
	Ожидающие суда	2	0	0	0	0	0	5	0	4	0	0	0	0	0	0	0	0	0	0	0	0	0	0	0	0	11	0		
Мбабане	Осужденные	3	0	10	0	4	0	5	0	11	0	32	0	15	0	4	0	6	0	3	0	7	0	8	0	0	0	108	0	
	Ожидающие суда	26	2	12	0	12	0	20	0	9	0	3	0	10	2	19	0	48	2	22	0	17	2	35	0	15	0	248	8	
Нхлангано	Осужденные	5	1	10	0	17	0	9	0	33	0	5	0	0	0	31	0	0	0	19	0	0	0	24	0	16	0	169	1	
	Ожидающие суда	39	2	27	0	13	0	6	0	1	0	2	0	1	0	2	0	4	0	1	0	1	0	3	0	0	0	100	2	
Малкернс	Осужденные	0	0	0	0	0	0	0	0	33	0	0	0	0	0	12	0	1	0	24	0	1	0	45	0	50	0	166	0	
	Ожидающие суда	12	0	9	0	0	0	0	0	0	0	0	0	0	0	0	0	0	0	0	0	0	0	0	0	0	0	21	0	
Для несовершеннолетних	Осужденные	38	0	1	0	6	0	2	0	15	0	5	0	3	0	13	0	1	0	12	0	1	0	25	0	31	0	153	0	
	Ожидающие суда	29	0	8	0	9	0	3	0	2	0	4	0	1	0	2	0	0	0	0	0	0	0	0	0	0	0	58	0	
Мавелавела	Осужденные	0	0	0	3	0	37	0	40	0	25	0	12	0	27	0	30	0	0	0	1	0	0	0	20	0	11	0	206	0
	Ожидающие суда	0	8	0	8	0	5	0	2	0	0	0	0	0	2	0	0	0	0	0	0	0	0	0	0	0	0	0	25	0
«Биг бенд»	Осужденные	129	2	45	3	29	0	12	0	8	0	5	0	5	0	0	0	3	0	1	0	4	0	3	0	6	0	250	5	
	Ожидающие суда	55	6	29	2	6	0	5	0	1	0	7	0	3	0	0	0	1	0	0	0	0	0	4	0	2	0	113	8	
«Пиггз пик»	Осужденные	140	4	43	1	51	0	9	0	13	0	0	0	0	0	2	0	0	0	0	0	0	0	0	0	0	0	258	5	
	Ожидающие суда	56	0	29	0	1	0	0	0	2	0	2	0	0	0	3	0	0	0	0	0	0	0	0	0	0	0	93	0	

Продолжительность содержания под стражей осужденных и лиц, ожидающих суда, в разбивке по исправительным учреждениям, в месяцах, по состоянию на 2018 год

Исправительное учреждение		Общее число лиц, содержащихся под стражей																											
		1-5		6-10		11-15		16-20		21-25		26-30		31-35		36-40		41-45		46-50		51-55		56-60		61+			
		М	Ж	М	Ж	М	Ж	М	Ж	М	Ж	М	Ж	М	Ж	М	Ж	М	Ж	М	Ж	М	Ж	М	Ж	М	Ж		
Следственный изолятор «Захеле»	Осужденные	0	0	0	0	4	0	4	0	7	0	3	0	3	0	4	0	2	0	2	0	1	0	0	0	0	0	30	0
	Ожидающие суда	44	0	65	0	20	0	38	0	43	0	21	0	15	0	10	0	3	0	5	0	5	0	4	0	2	0	275	0
Бхалекане	Осужденные	3	0	11	0	19	0	11	0	39	0	2	0	3	0	38	0	3	0	69	0	39	0	9	0	31	0	277	0
	Ожидающие суда	0	0	0	0	0	0	0	0	0	0	0	0	0	0	0	0	0	0	0	0	0	0	0	0	0	0	0	0
Манкаяне	Осужденные	0	0	5	0	12	0	0	0	20	0	2	0	1	0	11	0	0	0	0	0	0	0	0	0	4	0	55	0
	Ожидающие суда	0	0	0	0	0	0	0	0	0	0	0	0	0	0	0	0	0	0	0	0	0	0	0	0	0	0	0	0
Для лиц, совершивших уголовные преступления	Осужденные	3	0	4	0	1	0	2	0	1	0	1	0	0	0	1	0	1	0	0	0	1	0	2	0	10	0	27	0
	Ожидающие суда	1	0	0	0	0	0	0	0	3	0	0	0	2	0	0	0	0	0	0	0	0	0	0	0	0	0	6	0
Всего	Осужденные	206	7	148	7	168	37	103	40	210	25	106	12	100	27	174	30	90	0	189	1	115	0	213	20	336	11	2 284	217
	Ожидающие суда	264	18	179	10	61	5	77	2	65	0	39	0	32	4	36	0	56	2	28	0	23	2	46	0	19	0	925	43
Общая численность		470	25	327	17	229	42	180	42	275	25	145	12	132	31	210	30	146	2	217	1	138	2	259	20	355	11	3 209	260

Продолжительность содержания под стражей осужденных и лиц, ожидающих суда, в разбивке по исправительным учреждениям, в месяцах, по состоянию на 2019 год

Исправительное учреждение																										Общее число лиц, содержащихся под стражей				
		1-5		6-10		11-15		16-20		21-25		26-30		31-35		36-40		41-45		46-50		51-55		56-60		61+		М	Ж	
		М	Ж	М	Ж	М	Ж	М	Ж	М	Ж	М	Ж	М	Ж	М	Ж	М	Ж	М	Ж	М	Ж	М	Ж	М	Ж			
Мацафа	Осужденные	14	0	17	0	22	0	27	0	60	0	21	0	18	0	61	0	40	0	48	0	60	0	82	0	334	0	804	0	
	Ожидаящие суда	1	0	0	0	1	0	1	0	0	0	0	0	0	0	0	0	0	0	0	0	0	0	0	0	0	0	7	0	
Мбабане	Осужденные	26	1	9	0	10		16	0	11	0	17	0	15	0	11	0	9	0	3	0	2	0	7	0	4	0	140	1	
	Ожидаящие суда	21	4	23	2	18	1	14	0	15	0	14	0	9	0	11	0	14	0	6	0	11	0	9	0	9	0	174	15	
Нхлангано	Осужденные	3	0	8	1	9	2	16	1	26	1	0	0	8	0	19	0	6	0	11	0	5	0	21	0	38	0	170	5	
	Ожидаящие суда	50	0	26	0	7	0	7	0	4	0	0	0	0	0	0	0	0	0	0	0	0	0	1	0	2	0	97	0	
Малкернс	Осужденные	0	0	0	0	0	0	0	0	12	0	0	0	0	0	14	0	6	0	13	0	0	0	44	0	41	0	130	0	
	Ожидаящие суда	23	0	8	0	0	0	0	0	0	0	0	0	0	0	0	0	0	0	0	0	0	0	0	0	0	0	31	0	
Для несовершеннолетних	Осужденные	39	0	26	0	12	0	9	0	16	0	12	0	8	0	11	0	6	0	10	0	5	0	3	0	5	0	162	0	
	Ожидаящие суда	32	0	8	0	3	0	2	0	5	0	6	0	2	0	0	0	0	0	0	0	0	0	0	0	0	0	58	0	
Мавелавела	Осужденные	0	9	0	13	0	23	0	30	0	18	0	24	0	29	0	15	0	12	0	17	0	10	0	0	0	0	0	200	
	Ожидаящие суда	0	15	0	4	0	5	0	0	0	3	0	0	0	0	0	2	0	0	0	0	0	0	0	0	0	0	0	29	
«Биг бенд»	Осужденные	129	4	25	0	20	0	4	0	6	0	2	0	4	0	2	0	1	0	3	0	2	0	1	0	5	0	196	4	
	Ожидаящие суда	59	1	35	2	12	0	15	0	1	0	3	0	2	0	2	0	1	0	1	0	2	0	1	0	3	0	137	3	
«Пиггз пик»	Осужденные	130	5	85	0	19	0	11	0	4	0	2	0	0	0	0	0	0	0	1	0	0	0	0	0	0	0	252	5	
	Ожидаящие суда	45	2	22	0	8	0	7	0	0	0	0	0	1	0	0	0	0	0	0	0	0	0	0	0	0	0	85	2	
Следственный изолятор	Осужденные	0	0	0	0	2	0	5	0	7	0	3	0	4	0	7	0	2	0	1	0	1	0	2	0	0	0	34	0	
	Ожидаящие суда	0	0	10	0	15	0	26	0	36	0	41	0	50	0	25	0	35	0	25	0	27	0	38	0	0	0	328	0	

Продолжительность содержания под стражей осужденных и лиц, ожидающих суда, в разбивке по исправительным учреждениям, в месяцах, по состоянию на 2019 год

Исправительное учреждение		Общее число лиц, содержащихся под стражей																											
		1-5		6-10		11-15		16-20		21-25		26-30		31-35		36-40		41-45		46-50		51-55		56-60		61+			
		М	Ж	М	Ж	М	Ж	М	Ж	М	Ж	М	Ж	М	Ж	М	Ж	М	Ж	М	Ж	М	Ж	М	Ж	М	Ж		
Бхалекане	Осужденные	3	0	6	0	9	0	13	0	39	0	2	0	1	0	46	0	8	0	63	0	36	0	24	0	45	0	295	0
	Ожидающие суда	0	0	0	0	0	0	0	0	0	0	0	0	0	0	0	0	0	0	0	0	0	0	0	0	0	0	0	0
Манкаяне	Осужденные	1	0	7	0	8	0	5	0	13	0	0	0	1	0	9	0	1	0	0	0	0	0	0	0	8	0	53	0
	Ожидающие суда	0	0	0	0	0	0	0	0	0	0	0	0	0	0	0	0	0	0	0	0	0	0	0	0	0	0	0	0
Для лиц, совершивших уголовные преступления	Осужденные	3	0	3	0	1	0	0	0	0	0	2	0	2	0	0	0	0	0	0	0	1	0	0	0	13	0	25	0
	Ожидающие суда	2	0	2	0	0	0	0	0	3	0	1	0	1	0	0	0	0	0	0	0	0	0	0	0	0	0	9	0
Всего	Осужденные	347	19	186	14	112	25	101	31	194	19	61	24	51	29	279	15	79	12	153	17	107	10	184	0	493	0	2 261	40
	Ожидающие суда	233	22	134	8	64	6	72	0	64	3	65	0	15	0	38	2	50	0	32	0	40	0	49	0	14	0	926	49
Общая численность		580	41	320	22	176	31	173	31	258	22	126	24	66	29	317	17	129	12	185	17	147		233	0	507	0	3 187	89

Продолжительность содержания под стражей осужденных и лиц, ожидающих суда, в разбивке по исправительным учреждениям, в месяцах, по состоянию на 2020 год

Исправительное учреждение																										Общее число лиц, содержащихся под стражей			
		1-5		6-10		11-15		16-20		21-25		26-30		31-35		36-40		41-45		46-50		51-55		56-60		61+		М	Ж
		М	Ж	М	Ж	М	Ж	М	Ж	М	Ж	М	Ж	М	Ж	М	Ж	М	Ж	М	Ж	М	Ж	М	Ж	М	Ж		
Мацафа	Осужденные	4	0	22	0	29	0	46	0	77	0	43	0	31	0	95	0	74	0	51	0	81	0	145	0	323	0	1 021	0
	Ожидаящие суда	0	0	0	0	0	0	0	0	0	0	0	0	0	0	0	0	0	0	0	0	0	0	0	0	0	0	0	0
Мбабана	Осужденные	24	0	11	0	19	0	5	0	20	0	9	0	6	0	14	0	6	0	10	0	3	0	9	0	7	0	143	0
	Ожидаящие суда	34	0	21	11	7	5	17	3	12	1	15	0	10	0	17	0	10	0	5	0	2	0	7	0	3	0	160	20
Нхлангано	Осужденные	3	0	8	0	18	0	4	0	42	0	8	1	1	0	27	0	1	0	0	0	0	0	14	0	49	2	175	3
	Ожидаящие суда	80	0	14	0	3	0	3	0	2	0	0	0	0	0	0	0	0	0	0	0	1	0	0	0	0	0	113	0
Малкернс	Осужденные	0	0	0	0	0	0	0	0	9	0	0	0	0	0	8	0	10	0	15	0	0	0	54	0	75	0	171	0
	Ожидаящие суда	0	0	12	0	21	0	6	0	0	0	0	0	0	0	0	0	0	0	0	0	0	0	0	0	0	0	39	0
Для несовершеннолетних	Осужденные	23	0	51	0	33	0	15	0	20	0	10	0	9	0	9	0	10	0	9	0	3	0	1	0	0	0	193	0
	Ожидаящие суда	20	0	13	0	5	0	4	0	5	0	6	0	5	0	1	0	0	0	0	0	0	0	0	0	0	0	59	0
Мавелавела	Осужденные	0	23	0	24	0	29	0	38	0	17	0	10	0	9	0	21	0	5	0	15	0	13	0	7	0	5	0	216
	Ожидаящие суда	0	1	0	0	0	1	0	4	0	0	0	3	0	0	0	3	0	0	0	2	0	2	0	0	0	0	0	16
«Биг бенд»	Осужденные	139	0	41	2	24	0	12	1	19	0	4	0	11	0	5	0	6	0	3	0	4	0	9	0	7	0	284	3
	Ожидаящие суда	41	0	21	3	14	0	7	0	5	0	2	0	3	0	4	0	4	0	2	0	3	0	1	0	2	0	109	3
«Пиггз пик»	Осужденные	78	2	60	1	80	3	27	0	6	0	0	0	0	0	3	0	0	0	2	0	0	0	0	0	0	0	256	6
	Ожидаящие суда	43	5	21	0	7	1	2	0	2	0	5	0	1	0	0	0	0	0	0	0	0	0	0	0	0	0	81	6

Продолжительность содержания под стражей осужденных и лиц, ожидающих суда, в разбивке по исправительным учреждениям, в месяцах, по состоянию на 2020 год

Исправительное учреждение		Общее число лиц, содержащихся под стражей																											
		1-5		6-10		11-15		16-20		21-25		26-30		31-35		36-40		41-45		46-50		51-55		56-60		61+			
		М	Ж	М	Ж	М	Ж	М	Ж	М	Ж	М	Ж	М	Ж	М	Ж	М	Ж	М	Ж	М	Ж	М	Ж	М	Ж		
Следственный изолятор	Осужденные	3	0	4	0	3	0	3	0	4	0	5	0	3	0	1	0	2	0	3	0	3	0	0	0	0	0	34	0
	Ожидающие суда	33	0	61	0	29	0	45	0	7	0	12	0	13	0	14	0	5	0	4	0	6	0	13	0	0	0	288	0
Бхалекане	Осужденные	1	0	6	0	7	0	14	0	37	0	2	0	2	0	58	0	4	0	61	0	33	0	38	0	82	0	345	0
	Ожидающие суда	0	0	0	0	0	0	0	0	0	0	0	0	0	0	0	0	0	0	0	0	0	0	0	0	0	0	0	0
Манкаяне	Осужденные	0	0	1	0	6	0	7	0	18	0	3	0	0	0	13	0	2	0	2	0	0	0	0	0	4	0	56	0
	Ожидающие суда	0	0	0	0	0	0	0	0	0	0	0	0	0	0	0	0	0	0	0	0	0	0	0	0	0	0	0	0
Для лиц, совершивших уголовные преступления	Осужденные	11	0	3	0	0	0	0	1	0	1	0	0	0	0	0	1	0	0	0	2	0	0	0	13	0	32	0	
	Ожидающие суда	1	0	0	0	0	0	0	0	0	0	0	0	0	0	0	0	1	0	1	0	0	0	0	0	0	0	3	0
Всего	Осужденные	286	25	207	27	219	32	133	40	252	18	84	111	63	9	233	21	116	5	156	15	129	13	270	7	560	7	2 710	228
	Ожидающие суда	252	6	163	14	86	7	84	7	33	1	40	3	32	0	36	3	20	0	12	2	12	2	21	0	5	0	852	45
Общая численность		538	31	370	41	305	39	217	47	285	19	124	14	95	9	269	24	136	5	168	17	141	15	291	7	565	7	3 562	273

* Ожидающие суда — правонарушители, содержащиеся под стражей в ожидании суда.

Продолжительность содержания под стражей осужденных и лиц, ожидающих суда, в разбивке по исправительным учреждениям, в месяцах, по состоянию на 2021 год

Исправительное учреждение																										Общее число лиц, содержащихся под стражей				
		1-5		6-10		11-15		16-20		21-25		26-30		31-35		36-40		41-45		46-50		51-55		56-60		61+		М	Ж	
		М	Ж	М	Ж	М	Ж	М	Ж	М	Ж	М	Ж	М	Ж	М	Ж	М	Ж	М	Ж	М	Ж	М	Ж	М	Ж			
Мацафа	Осужденные	1	0	5	0	7	0	4	0	8	0	11	0	3	0	19	0	0	0	2	0	7	0	39	0	764	0	870	0	
	Ожидаящие суда	8	0	0	0	0	0	0	0	0	0	0	0	0	0	0	0	0	0	0	0	0	0	0	0	0	0	8	0	
Мбабана	Осужденные	21	0	14	0	17	0	7	0	12	0	9	0	6	0	4	0	8	0	2	0	5	0	3	0	1	0	109	0	
	Ожидаящие суда	35	7	21	4	11	1	9	1	7	0	12	0	5	0	6	0	3	0	4	0	2	0	6	0	4	0	119	14	
Нхлангано	Осужденные	8	7	11	0	11	0	8	0	22	0	1	0	0	0	14	0	29	0	0	0	2	0	24	0	11	0	137	0	
	Ожидаящие суда	82	2	9	0	13	0	0	0	1	0	0	0	0	0	0	0	0	0	0	0	0	0	0	0	0	0	106	2	
Малкернс	Осужденные	0	0	0	0	0	0	0	0	1	0	0	0	0	0	7	0	8	0	21	0	0	0	50	0	55	0	142	0	
	Ожидаящие суда	0	0	11	0	0	0	12	0	0	0	0	0	0	0	0	0	0	0	0	0	0	0	0	0	0	0	23	0	
Для несовершеннолетних	Осужденные	20	0	37	0	35	0	14	0	17	0	7	0	7	0	7	0	9	0	7	0	7	0	2	0	0	0	169	0	
	Ожидаящие суда	7	0	9	0	5	0	6	0	7	0	5	0	3	0	3	0	1	0	0	0	0	0	0	0	0	0	46	0	
Мавелавела	Осужденные	0	8	0	0	0	7	0	0	0	15	0	18	0	12	0	19	0	19	0	8	0	12	0	6	0	30	0	154	0
	Ожидаящие суда	0	3	0	0	0	1	0	4	0	2	0	0	0	0	0	4	0	3	0	0	0	0	0	0	0	0	0	17	0
«Биг бенд»	Осужденные	97	1	61	0	51	0	20	0	19	0	21	0	9	0	7	0	4	0	3	0	3	0	3	0	0	8	306	1	
	Ожидаящие суда	45	2	25	0	6	0	2	0	3	2	2	0	2	1	3	0	2	0	2	0	1	0	1	0	1	0	95	4	
«Пиггз пик»	Осужденные	71	0	44	0	36	0	27	0	20	0	11	0	4	0	3	0	1	0	0	0	0	0	0	0	0	0	217	0	
	Ожидаящие суда	49	2	12	0	8	0	9	0	1	0	3	0	0	0	0	0	1	0	0	0	0	0	1	0	0	0	84	2	

Продолжительность содержания под стражей осужденных и лиц, ожидающих суда, в разбивке по исправительным учреждениям, в месяцах, по состоянию на 2021 год

Исправительное учреждение		Общее число лиц, содержащихся под стражей																											
		1-5		6-10		11-15		16-20		21-25		26-30		31-35		36-40		41-45		46-50		51-55		56-60		61+			
		М	Ж	М	Ж	М	Ж	М	Ж	М	Ж	М	Ж	М	Ж	М	Ж	М	Ж	М	Ж	М	Ж	М	Ж	М	Ж		
Следственный изолятор	Осужденные	6	0	5	0	2	0	2	0	4	0	1	0	3	0	4	0	1	0	3	0	3	0	2	0	1	0	37	0
	Ожидающие суда	15	0	10	0	32	0	13	0	25	0	28	0	56	0	44	0	29	0	37	0	10	0	15	0	15	0	329	0
Бхалекане	Осужденные	0	0	1	0	17	0	11	0	55	0	10	0	2	0	36	0	8	0	54	0	9	0	34	0	51	0	308	0
	Ожидающие суда	0	0	0	0	0	0	0	0	0	0	0	0	0	0	0	0	0	0	0	0	0	0	0	0	0	0	0	0
Манкаяне	Осужденные	0	0	3	0	5	0	3	0	6	0	0	0	0	0	5	0	0	0	4	0	0	0	4	0	14	0	44	0
	Ожидающие суда	0	0	0	0	0	0	0	0	0	0	0	0	0	0	0	0	0	0	0	0	0	0	0	0	0	0	0	0
Для лиц, совершивших уголовные преступления	Осужденные	6	0	2	0	0	0	1	0	1	0	0	0	0	0	0	0	1	0	0	0	0	0	0	0	8	0	19	0
	Ожидающие суда	6	0	0	0	2	0	0	0	0	0	0	0	0	0	0	0	0	0	0	0	0	0	0	0	1	0	9	0
Всего	Осужденные	230	16	183	0	181	7	99	0	165	15	71	18	34	12	106	19	69	19	92	8	36	12	161	6	905	38	2 358	155
	Ожидающие суда	247	16	97	4	77	2	51	5	44	4	50	0	66	1	56	4	36	3	43	0	13	0	23	0	21	0	819	39
Общая численность		477	32	280	4	258	9	150	5	209	19	121	18	100	13	162	23	105	22	135	0	49	12	184	6	926	38	3 177	194

Продолжительность содержания под стражей осужденных и лиц, ожидающих суда, в разбивке по исправительным учреждениям, в месяцах, по состоянию на 2022 год

<i>Исправительное учреждение</i>																										<i>Общее число лиц, содержащихся под стражей</i>				
		<i>1-5</i>		<i>6-10</i>		<i>11-15</i>		<i>16-20</i>		<i>21-25</i>		<i>26-30</i>		<i>31-35</i>		<i>36-40</i>		<i>41-45</i>		<i>46-50</i>		<i>51-55</i>		<i>56-60</i>		<i>61+</i>		<i>М</i>	<i>Ж</i>	
		<i>М</i>	<i>Ж</i>	<i>М</i>	<i>Ж</i>	<i>М</i>	<i>Ж</i>	<i>М</i>	<i>Ж</i>	<i>М</i>	<i>Ж</i>	<i>М</i>	<i>Ж</i>	<i>М</i>	<i>Ж</i>	<i>М</i>	<i>Ж</i>	<i>М</i>	<i>Ж</i>	<i>М</i>	<i>Ж</i>	<i>М</i>	<i>Ж</i>	<i>М</i>	<i>Ж</i>					
Мацафа	Осужденные	0	0	3	0	12	0	7	0	10	0	9	0	5	0	13	0	8	0	7	0	31	0	13	0	698	0	816	0	
	Ожидающие суда	7	0	2	0	0	0	0	0	0	0	0	0	0	0	0	0	0	0	0	0	0	0	0	0	0	0	9	0	
Мбабана	Осужденные	27	0	8	0	12	0	10	0	12	0	10	0	9	0	8	0	7	0	4	0	4	0	2	0	0	0	113	0	
	Ожидающие суда	34	7	14	3	6	1	8	0	8	1	16	0	7	0	5	0	4	0	6	0	4	1	7	0	4	1	123	14	
Нхлангано	Осужденные	3	3	10	0	20	0	1	1	2	0	20	0	9	0	13	0	4	0	2	0	8	0	6	0	26	0	124	4	
	Ожидающие суда	52	0	28	0	14	0	19	0	10	0	3	0	5	0	6	0	0	0	0	0	0	0	0	0	0	0	137	0	
Малкернс	Осужденные	0	0	0	0	0	0	0	0	0	0	0	0	0	0	5	0	9	0	21	0	0	0	50	0	55	0	140	0	
	Ожидающие суда	0	0	7	0	0	0	12	0	0	0	0	0	0	0	0	0	0	0	0	0	0	0	0	0	0	0	19	0	
Для несовершеннолетних	Осужденные	16	0	27	0	25	0	15	0	16	0	7	0	7	0	7	0	9	0	7	0	7	0	2	0	0	0	145	0	
	Ожидающие суда	4	0	7	0	4	0	5	0	1	0	6	0	4	0	3	0	4	0	3	0	0	0	0	0	0	0	41	0	
Мавелавела	Осужденные	0	10	0	2	0	6	0	0	0	8	0	10	0	26	0	9	0	0	0	28	0	30	0	19	0	4	0	152	0
	Ожидающие суда	0	4	0	4	0	0	0	0	4	0	0	0	0	0	2	0	0	0	2	0	0	0	1	0	0	0	0	17	0
«Биг бенд»	Осужденные	106	1	51	0	34	1	16	0	15	0	22	0	8	0	12	0	13	0	3	0	5	0	3	0	5	0	293	2	
	Ожидающие суда	29	4	21	1	11	1	6	0	3	0	6	0	5	0	4	1	2	0	3	0	6	0	4	0	3	0	103	7	
«Пиггз пик»	Осужденные	104	0	20	0	28	0	20	0	21	0	9	0	8	0	2	0	1	0	0	0	0	0	0	0	0	0	213	0	
	Ожидающие суда	55	2	5	0	5	0	3	0	3	0	1	0	3	0	0	0	1	0	0	0	0	0	0	0	0	0	76	2	

Исправительное учреждение		Продолжительность содержания под стражей осужденных и лиц, ожидающих суда, в разбивке по исправительным учреждениям, в месяцах, по состоянию на 2022 год																								Общее число лиц, содержащихся под стражей			
		1-5		6-10		11-15		16-20		21-25		26-30		31-35		36-40		41-45		46-50		51-55		56-60				61+	
		М	Ж	М	Ж	М	Ж	М	Ж	М	Ж	М	Ж	М	Ж	М	Ж	М	Ж	М	Ж	М	Ж	М	Ж	М	Ж	М	Ж
Следственный изолятор	Осужденные	4	0	3	0	2	0	5	0	1	0	6	0	3	0	4	0	2	0	1	0	2	0	1	0	2	0	36	0
	Ожидающие суда	15	0	10	0	20	0	45	0	25	0	35	0	43	0	33	0	21	0	51	0	15	0	6	0	15	0	325	0
Бхалекане	Осужденные	0	0	17	0	11	0	14	0	65	0	3	0	0	0	38	0	6	0	59	0	27	0	41	0	85	0	366	0
	Ожидающие суда	0	0	0	0	0	0	0	0	0	0	0	0	0	0	0	0	0	0	0	0	0	0	0	0	0	0	0	0
Манкаяне	Осужденные	0	0	2	0	4	0	4	0	17	0	1	0	1	0	7	0	1	0	2	0	0	0	6	0	11	0	56	0
	Ожидающие суда	0	0	0	0	0	0	0	0	0	0	0	0	0	0	0	0	0	0	0	0	0	0	0	0	0	0	0	0
Для лиц, совершивших уголовные преступления	Осужденные	6	0	1	0	0	0	1	0	1	0	0	0	0	0	0	0	1	0	0	0	0	0	0	0	8	0	18	0
	Ожидающие суда	5	0	1	0	1	0	0	0	0	0	0	0	0	0	0	0	0	0	0	0	0	0	0	0	1	0	8	0
Всего	Осужденные	266	14	142	2	148	7	93	1	160	8	87	10	50	26	109	9	61	0	106	28	84	30	124	19	890	4	2 320	158
	Ожидающие суда	201	17	95	8	61	2	98	0	50	5	67	0	67	0	51	3	32	0	63	2	25	1	17	1	23	1	841	40
Общая численность		461	31	237	10	209	9	191	1	210	13	154	10	117	26	160	12	93	0	169	30	109	31	141	20	913	5	3 161	198

III. Общие рамки защиты и поощрения прав человека

Принятие международных норм в области прав человека

A. Основные международные конвенции по правам человека и протоколы к ним

<i>Конвенция/документ</i>	<i>Статус</i>
Международный пакт об экономических, социальных и культурных правах (МПЭСКП), 1966 год	Ратифицирован 26 марта 2004 года
Международный пакт о гражданских и политических правах (МПГПП), 1966 год	Ратифицирован 26 марта 2004 года
Международная конвенция о ликвидации всех форм расовой дискриминации (МКЛРД), 1965 год	Ратифицирована 7 апреля 1969 года
Конвенция о ликвидации всех форм дискриминации в отношении женщин (КЛДЖ), 1979 год	Ратифицирована 26 марта 2004 года
Конвенция против пыток и других жестоких, бесчеловечных или унижающих достоинство видов обращения и наказания (КПП), 1984 год	Ратифицирована 26 марта 2004 года
Конвенция о правах ребенка (КПР), 1989 год	Ратифицирована 7 сентября 1995 года
Конвенция о правах инвалидов	Ратифицирована 24 сентября 2012 года
Факультативный протокол к Конвенции о правах инвалидов	Ратифицирован 24 сентября 2012 года
Международная конвенция о защите прав всех трудящихся-мигрантов и членов их семей (МКТМ), 1990 год	Не ратифицирована
Международная конвенция для защиты всех лиц от насильственных исчезновений	Подписана 25 сентября 2007 года Не ратифицирована
Факультативный протокол к КПР, касающийся участия детей в вооруженных конфликтах, 2000 год	Ратифицирован 24 сентября 2012 года
Факультативный протокол к КПР, касающийся торговли детьми, детской проституции и детской порнографии, 2000 год	Ратифицирован 24 сентября 2012 года
Факультативный протокол к МПГПП, касающийся индивидуальных сообщений, 1966 год	Не подписан
Второй факультативный протокол к МПГПП, касающийся отмены смертной казни, 1989 год	Не подписан
Факультативный протокол к КЛДЖ, касающийся индивидуальных жалоб и процедур расследования, 1999 год	Не подписан
Факультативный протокол к КПП, касающийся регулярных посещений представителями национальных и международных учреждений мест содержания под стражей, 2002 год	Не подписан

В. Другие договоры Организации Объединенных Наций о правах человека и связанные с ними договоры

<i>Конвенция/документ</i>	<i>Статус</i>
Конвенция о рабстве 1926 года, с поправками, 1955 год	Не подписана
Конвенция о предупреждении преступления геноцида и наказании за него, 1948 год	Не подписана
Конвенция о борьбе с торговлей людьми и с эксплуатацией проституции третьими лицами, 1949 год	Не подписана
Конвенция о статусе беженцев 1951 года и Протокол к ней 1967 года	Присоединение к Конвенции 14 февраля 2000 года и к Протоколу 28 января 1969 года
Конвенция о статусе апатридов, 1954 год	Присоединение 16 ноября 1999 года
Конвенция о сокращении безгражданства, 1961 год	Присоединение 16 ноября 1999 года
Римский статут Международного уголовного суда, 1998 год	Не подписан
Конвенция Организации Объединенных Наций против транснациональной организованной преступности 2000 года и Протоколы к ней против незаконного ввоза мигрантов по суше, морю и воздуху и о предупреждении и пресечении торговли людьми, особенно женщинами и детьми, и наказании за нее	Конвенция подписана 14 декабря 2000 года и ратифицирована 24 сентября 2012 года
а) Протокол против незаконного ввоза мигрантов по суше, морю и воздуху	Протокол подписан 8 января 2001 года и ратифицирован 24 сентября 2012 года
б) Протокол против незаконного изготовления и оборота огнестрельного оружия, его составных частей и компонентов, а также боеприпасов к нему	Присоединение к Протоколу 24 сентября 2012 года

С. Конвенции Международной организации труда

<i>Конвенция/документ</i>	<i>Статус</i>
Конвенция 1921 года о еженедельном отдыхе в промышленности (№ 14)	Ратифицирована 26 апреля 1978 года
Конвенция 1930 года о принудительном труде (№ 29)	Ратифицирована 26 апреля 1978 года
Конвенция 1947 года об инспекции труда (№ 81)	Ратифицирована 5 июня 1981 года
Рекомендация 1949 года о трудящихся-мигрантах (№ 86)	
Конвенция 1948 года о свободе ассоциации и защите права на организацию (№ 87)	Ратифицирована 26 апреля 1978 года
Конвенция 1949 года о трудящихся-мигрантах (№ 97)	Не подписана
Конвенция 1949 года о праве на организацию и на ведение коллективных переговоров (№ 98)	Ратифицирована 26 апреля 1978 года
Конвенция 1951 года о равном вознаграждении (№ 100)	Ратифицирована 5 июня 1981 года
Конвенция 1952 года о минимальных нормах социального обеспечения (№ 102)	Не ратифицирована

<i>Конвенция/документ</i>	<i>Статус</i>
Конвенция 1957 года об упразднении принудительного труда (№ 105)	Ратифицирована 28 февраля 1979 года
Конвенция 1957 года о еженедельном отдыхе в торговле и учреждениях (№ 106)	Не ратифицирована
Конвенция 1958 года о дискриминации в области труда и занятий (№ 111)	Ратифицирована 5 июня 1981 года
Конвенция 1962 года о равноправии в области социального обеспечения (№ 118)	Не ратифицирована
Конвенция 1969 года об инспекции труда в сельском хозяйстве (№ 129)	Не ратифицирована
Конвенция 1970 года об установлении минимальной заработной платы (№ 131)	Ратифицирована 5 июня 1981 года
Конвенция 1970 года (пересмотренная) об оплачиваемых отпусках (№ 132)	
Конвенция 1973 года о минимальном возрасте (№ 138)	Ратифицирована 23 октября 2002 года
Конвенция 1975 года о трудящихся-мигрантах (дополнительные положения) (№ 143)	Не ратифицирована
Конвенция 1978 года о трудовых отношениях на государственной службе (№ 151)	Не ратифицирована
Конвенция 1981 года о безопасности и гигиене труда (№ 155)	Не ратифицирована
Конвенция 1981 года о равном обращении и равных возможностях для работников мужчин и женщин: работники с семейными обязанностями (№ 156)	Не ратифицирована
Конвенция 1989 года о коренных народах и народах, ведущих племенной образ жизни в независимых странах (№ 169)	Не ратифицирована
Конвенция 1999 года о наихудших формах детского труда (№ 182)	Ратифицирована 23 октября 2002 года
Конвенция 2000 года об охране материнства (№ 183)	Не ратифицирована

D. Конвенции Организации Объединенных Наций по вопросам образования, науки и культуры

<i>Конвенция/документ</i>	<i>Статус</i>
Конвенция о борьбе с дискриминацией в области образования, 1960 год	Подписана 8 октября 1970 года

E. Конвенции Гаагской конференции по международному частному праву

<i>Конвенция/документ</i>	<i>Статус</i>
Конвенция о защите детей и сотрудничестве в области международного усыновления (удочерения), 1993 год	Присоединение в 2013 году

F. Женевские конвенции и другие договоры по международному гуманитарному праву

<i>Конвенция/документ</i>	<i>Статус</i>
Женевская конвенция (I) 1949 года об улучшении участи раненых и больных в действующих армиях	Ратифицирована 28 июня 1973 года
Женевская конвенция (II) 1949 года об улучшении участи раненых, больных и лиц, потерпевших кораблекрушение, из состава вооруженных сил на море	Ратифицирована 28 июня 1973 года
Женевская конвенция (III) 1949 года об обращении с военнопленными	Ратифицирована 28 июня 1973 года
Женевская конвенция (IV) 1949 года о защите гражданского населения во время войны	Ратифицирована 28 июня 1973 года
Дополнительный протокол к Женевским конвенциям от 12 августа 1949 года, касающийся защиты жертв международных вооруженных конфликтов (Протокол I), 1977 год	Ратифицирован 2 ноября 1995 года
Дополнительный протокол к Женевским конвенциям от 12 августа 1949 года, касающийся защиты жертв вооруженных конфликтов немеждународного характера (Протокол II), 1977 год	Ратифицирован 2 ноября 1995 года
Оттавская конвенция 1987 года о запрещении применения, накопления запасов, производства и передачи противопехотных мин и об их уничтожении	Ратифицирована 22 декабря 1998 года

G. Эсватини ратифицировала следующие региональные документы или присоединилась к ним

<i>Конвенция/документ</i>	<i>Статус</i>
Африканская хартия прав человека и народов (Африканская хартия)	Ратифицирована 15 сентября 1995 года
Африканская хартия прав и благополучия ребенка	Ратифицирована 5 октября 2012 года
Протокол к Африканской хартии прав человека и народов, касающийся прав женщин в Африке (Протокол Мапуту)	Ратифицирован 5 октября 2012 года
Конвенция Африканского союза о защите внутренне перемещенных лиц в Африке и оказании им помощи (Кампальская конвенция)	Присоединение 5 октября 2012 года
Конвенция ОАЕ, регулирующая специфические аспекты проблемы беженцев в Африке	Ратифицирована 16 января 1989 года
Африканская хартия молодежи	Присоединение 5 октября 2012 года

Ниже перечислены региональные документы, которые Эсватини не ратифицировала:

- Протокол к Африканской хартии прав человека и народов, касающийся учреждения Африканского суда по правам человека и народов;
- Африканская хартия по вопросам демократии, выборов и управления;
- Конвенция Африканского союза о предупреждении коррупции и борьбе с ней;
- Протокол к Африканской хартии прав человека и народов о правах инвалидов; и
- Протокол к Африканской хартии прав человека и народов о правах пожилых лиц.

94. Эсватини ратифицировала ряд основных договоров по правам человека на региональном и международном уровнях или присоединилась к ним. Королевство Эсватини продолжает проводить внутренние обсуждения и консультации с соответствующими заинтересованными сторонами с целью определения правильного подхода к нератифицированным договорам или договорам, к которым оно не присоединилось.

Правовые рамки защиты прав человека на национальном уровне

95. Конституционные рамки Эсватини по соблюдению, поощрению, защите и осуществлению прав человека предусмотрены в главе 3 (Билль о правах) Конституции. основополагающим принципом главы, касающейся Билля о правах, является равенство перед законом и недискриминация, о которых говорится в статье 20.

96. Конституция содержит требование о том, чтобы Высокий суд Эсватини как суд первой инстанции (имеющий изначальную юрисдикцию) обеспечивал соблюдение прав, содержащихся в Билле о правах²³. Важно отметить, что существует возможность возмещения ущерба за нарушение, которое имело место, совершается или может произойти. Кроме того, существует Комиссия по правам человека и государственному управлению, учрежденная Конституцией, которая также предоставляет средства

²³ Статья 35.

правовой защиты или возмещение ущерба лицам, чьи права были нарушены. Эта Комиссия поощряет и защищает права человека. В настоящее время Эсватини обеспечивает соответствие Комиссии Парижским принципам и дорабатывает законопроект о правах человека и государственном управлении, с тем чтобы Комиссия могла осуществлять свои функции в полном объеме.

97. В Эсватини действует дуалистическая система, которая требует включения международных документов в национальное законодательство, прежде чем на них можно будет ссылаться в национальных судах²⁴. В целях поощрения и защиты прав человека был принят ряд законодательных актов, в число которых входят, в частности, следующие:

- Закон о сексуальных преступлениях и домашнем насилии (ЗСПДН) 2018 года и нормативные акты, принятые в 2021 году;
- Закона о лицах с инвалидностью 2018 года;
- Закон о защите и благополучии детей 2012 года;
- Закон об избрании женщин в палату собрания 2018 года;
- Закон о полицейской службе № 22 2018 года;
- Закон об исправительных службах № 13 2017 года;
- Закон об искоренении терроризма № 03 2008 года;
- Закон об общественном порядке 2017 года;
- Кодекс норм поведения в ходе забастовок и протестных акций 2015 года;
- Кодекс правил проведения собраний 2017 года;
- поправки к Закону о производственных отношениях 2014 года;
- Закон об уголовном судопроизводстве и доказательствах № 67 1938 года (с поправками);
- Закон о беженцах № 15 2017 года.

98. В дополнение к этим законодательным достижениям Королевство создало отдел по реформированию законодательства для повышения эффективности включения международных документов в национальное законодательство и приведения законов в соответствие с нашей Конституцией.

Институциональная система, в рамках которой осуществляется поощрение прав человека на национальном уровне

99. Для поощрения, защиты и осуществления прав человека на национальном уровне были созданы следующие учреждения.

Министерство юстиции и конституционных вопросов

100. Это учреждение отвечает за отправление правосудия через свои различные департаменты для обеспечения поощрения, защиты и соблюдения прав человека от имени правительства. В его ведении находится национальный механизм отчетности и последующих действий, который координирует осуществление различных договоров по правам человека.

²⁴ Статья 238 Конституции предусматривает, что заключенное государством-участником международное соглашение подлежит ратификации и к нему необходимо присоединиться, для того чтобы оно стало обязательным для правительства; это обеспечивается посредством принятия парламентского закона или резолюции, за которую должны проголосовать не менее двух третей членов обеих палат парламента на совместном заседании.

Суды

101. Конституция закрепляет за высшими судами важные функции по обеспечению функционирования сдержек и противовесов для поддержания равновесия между двумя другими ветвями государственной власти. Кроме того, она обеспечивает защиту прав личности, предусмотренных Биллем о правах. В связи с этим был вынесен ряд решений, подтверждающих права отдельных лиц или групп лиц.

Судебные прецеденты, связанные с рассмотрением дел о правах человека

Таблица 22

Рассмотрение дел о правах человека, в основе которых лежит правовой вопрос, касающийся равенства и недискриминации

<i>Дело</i>	<i>Правовой вопрос</i>	<i>Решение</i>
<i>Генеральный прокурор против Мэри Джойс Ду Афане</i> ²⁵	Иск в отношении неконституционности Закона о регистрации документов на право собственности, который запрещал женщинам, состоящим в браке, регулируемом режимом общего имущества супругов, регистрировать имущество на свое имя или одновременно на свое имя и на имя своего супруга; на том основании, что указанный закон нарушает право на равенство, гарантированное статьей 20 Конституции	В этом деле суд признал недействительным закон (Закон о регистрации документов на право собственности), который запрещал женщинам, состоящим в браке, регулируемом режимом общего имущества супругов, регистрировать имущество на свое имя или одновременно на свое имя и на имя своего супруга; на том основании, что указанный закон нарушает право на равенство, гарантированное статьей 20 Конституции. Суд поручил парламенту принять законодательство для исправления сложившегося положения в течение одного года с даты принятия его решения. В соответствии с указанным решением суда в статью 16 Закона о регистрации документов на право собственности были внесены поправки с целью приведения его в соответствие со статьей 20 Конституции; кроме того, был сделан еще один шаг вперед, требующий согласия супруга, когда один из супругов хочет заложить имущество или продать его
<i>Силонгоньяне и др. против Силонгоньяне</i> ²⁶	Иск в отношении неконституционности доктрины общего права, предусматривающей главенство супруга в браке, на основании того и в той мере, в какой она запрещает замужним женщинам подавать судебные иски и представлять перед судом без помощи своих супругов	Норма общего права, согласно которой замужние женщины не могут быть тяжущейся стороной в процессе без помощи своих супругов, была признана Высоким судом несовместимой с конституционным правом на равенство; тем самым суд фактически отменил доктрину, предусматривающую главенство супруга в браке, в той мере, в какой она запрещала замужним женщинам

²⁵ *The Attorney-General v Mary Joyce Doo Aphane* Appeal Case No. 12/2010.

²⁶ *Sihlongonyane and others v Sihlongonyane* [2013] SZHC 144.

Дело	Правовой вопрос	Решение
<p><i>Махосазане Юнис Саколо (урожденная Дламини) и др. против Джухи Джастиса Саколо и двух других лиц (1403/16) [2019] SZHC (166) от 30 августа 2019 года</i></p>	<p>Иск в отношении неконституционности принципа общего права о главенстве супруга в браке для определения того, не нарушает ли он право на равенство и достоинство замужних женщин (состоящих в браке, регулируемом режимом общего имущества супругов). Кроме того, было запрошено постановление о признании статей 24 и 25 Закона о браке 1964 года неконституционными и недействительными, поскольку они противоречат статьям 20 и 28 Конституции Эсватини. Основанием для запрашивания такого постановления было то, что слово «африканский» в обеих статьях Закона о браке является дискриминационным по признаку расы, поскольку оно влечет за собой для состоящих в браке африканских женщин последствия, связанные с нормами обычного права, в то время как состоящие в браке неафриканские женщины автоматически пользуются преимуществами норм общего права</p>	<p>участвовать в судебном процессе без помощи супругов. Суд объявил этот принцип не соответствующим статьям 20 и 28 Конституции и признал его недействительным с «25 марта 2013 года, то есть с даты, с которой все замужние женщины, на которых распространяется действие доктрины, предусматривающей главенство супруга в браке, будут иметь право подавать судебные иски и представлять перед судом самостоятельно»</p> <p>Суд постановил, что доктрина общего права, предусматривающая главенство супруга в браке, является дискриминационной в отношении замужних женщин и противоречит конституционному праву на равенство перед законом и праву на достоинство, в связи с чем он признал ее недействительной. Суд также постановил, что супруги, состоящие в браке в соответствии с Законом о браке 1964 года, регулируемом режимом общего имущества супругов, имеют равные возможности и полномочия по управлению семейным имуществом. Далее суд постановил, что статья 24 Закона о браке объявляется недействительной, за исключением первой части, которая гласит: «Последствия, вытекающие из брака в соответствии с настоящим Законом, должны соответствовать нормам общего права, изменяемым время от времени любыми законами».</p> <p>Он также постановил, что статья 25 Закона о браке признается недействительной целиком.</p> <p>Суд, принимая решение о признании недействительными части статьи 24 и всей статьи 25, отметил, что слово «африканский» не имеет определения в указанном законе. В нем содержится определение только одного слова — «министр». Тот факт, что на этом континенте проживают коренные и некоренные африканцы, является общеизвестным. В Северной Африке в основном проживают коренные африканцы, относящиеся к мусульманской культуре, которые, по всей вероятности, не имеют ни малейшего представления о том, что предполагают обычаи Эсватини.</p>

<i>Дело</i>	<i>Правовой вопрос</i>	<i>Решение</i>
		В связи с этим мы вынуждены предположить, что слово «африканский» было использовано для обозначения «коренных жителей Эсватини»

Свобода совести или религии

<i>Дело</i>	<i>Факты</i>	<i>Решение</i>
<i>Ученый совет университета Эсватини против Мазия (51/2004) [2005] SZSC 10 (24 июня 2005 года)</i>	Респондент является христианином и истово верующим членом церкви адвентистов седьмого дня. Расписание экзаменов в университете противоречило его религии, так как он должен был сдавать экзамены по субботам. Он написал в университет письмо с просьбой перенести экзамен, однако университет отклонил ее, заявив следующее: «Поэтому, к сожалению, вам действительно придется выбрать между сдачей экзамена и соблюдением десяти заповедей»	Суд постановил, что решение университета отказать студенту в данном случае в какой-либо помощи было процессуально ошибочным, произвольным, неверно направленным и крайне необоснованным

Участие в политической жизни

<i>Дело</i>	<i>Факты</i>	<i>Решение</i>
<i>Ситоле НО и др. против премьер-министра и др., SC 50/2008</i>	Заявители обратились в суд в связи с арестами активистов и применением Закона о борьбе с терроризмом против политических партий	В этом деле Верховный суд постановил, что политические партии не имеют права выдвигать кандидатов; однако члены таких партий могут участвовать в выборах на основании индивидуальных заслуг. Эта позиция согласуется с толкованием статьи 79 Верховным судом

Право на образование

<i>Дело</i>	<i>Факты и вопросы</i>	<i>Решение</i>
<i>Национальная ассоциация бывших горнорабочих Эсватини, дело № 335/09</i>	29 января 2009 года Национальная ассоциация бывших горнорабочих Эсватини (заявитель) подала иск против правительства Эсватини (ответчик) по делу № 335/09, возбужденному против правительства Эсватини с	В решении от 16 марта 2009 года (335/09) суд заявил, что выполнение предусмотренной Конституцией обязанности не может быть приостановлено или отменено по какой-либо причине или основанию, включая нехватку средств, нехватку учителей и т. д.

Дело	Факты и вопросы	Решение
	<p>требованием вынесения имеющего обязательную силу постановления о том, что правительство обязано в соответствии со статьями 29 (6) и 60 (8) Конституции 2005 года и Закона № 1 2005 года обеспечить бесплатное образование в государственных школах для каждого ребенка. В марте 2009 года Высокий суд удовлетворил требование заявителя и вынес декларативное постановление, в котором не было указано средство правовой защиты. 23 июля 2009 года Национальная ассоциация бывших горнорабочих Эсватини вновь возбудила судебное дело против правительства под номером 2168/09, требуя вынесения имеющего обязательную силу постановления в качестве надлежащего средства правовой защиты в связи с предполагаемым нарушением статей 29 (6) и 60 (8) Конституции 2005 года. Ответчик выступил против того же ходатайства. Он поднял следующие вопросы права: ходатайство о вынесении имеющего обязательную силу постановления является ходатайством о том же самом и на том же основании, направленным против ответчика, однако это ходатайство уже было рассмотрено компетентным судом. Ответчик заявил, что поскольку настоящее ходатайство направлено на обеспечение исполнения постановления, вынесенного по делу № 335/09, это ходатайство было неправильно истолковано. Принуждение к выполнению постановления суда осуществляется путем проявления неуважения к судебному разбирательству, а не путем подачи нового ходатайства против той же стороны</p>	<p>Заявитель добился вынесения постановления, о котором он ходатайствовал. По мнению суда, предоставление бесплатного начального образования не зависело от наличия средств, поскольку это не было указано в Конституции. Для выполнения постановления суда правительство приняло Закон о бесплатном начальном образовании (ЗБНО) 2010 года, который, как считается, вступил в силу 1 января 2009 года. Власти выполнили указанное постановление, обеспечив предоставление бесплатного образования сначала для учащихся первых и вторых классов. На сегодняшний день действие ЗБНО постепенно распространяется на учащихся седьмых классов</p>

Дело	Факты и вопросы	Решение
<i>Свобода выражения мнений — использование социальных сетей</i>		
<i>Экзалто против компании «Роял Эсватини нэинл эйрвейз» и др. (2258/2020) [2022] SZHC 40 (25 March 2022)</i>	<p>Заявитель является работником первого ответчика.</p> <p>Работодатель привлек к дисциплинарной ответственности своего работника, утверждая, что работник опорочил репутацию работодателя, используя социальные сети.</p> <p>На своей странице в Facebook сотрудник написал: «Мы можем продолжать и продолжать, но ничего не изменится, так как нет желания меняться, так как kutokhala umzasa²⁷. Диктатура 101». Этот пост появился на фоне общественного беспокойства по поводу расходов правительства на роскошные автомобили</p>	<p>Суд вынес декларативное постановление и заявил, что пост, являющийся предметом жалобы, был написан в соответствии с имеющейся у заявителя свободой слова и выражения мнений, гарантируемой пунктами 1) и 2) статьи 24 и пунктами 1) и 2) статьи 23 Конституции Королевства Эсватини.</p> <p>Суд постановил, что факты в данном деле не подпадают под исключительные обстоятельства, признанные Конституцией, и что, следовательно, обжалуемый пост был написан в порядке осуществления заявителем свободы слова и выражения мнений. Далее суд постановил, что права, закрепленные в статьях 14, 23 и 24 Конституции, являются правами, отступление от которых не допускается, за исключением случаев, прямо предусмотренных Конституцией</p>

Комиссия по правам человека и государственному управлению

102. Комиссия по правам человека и государственному управлению/приверженности принципам (КПЧГУ) является национальным правозащитным учреждением (НПЗУ) страны. КПЧГУ учреждена Конституцией и имеет трехкомпонентный мандат: поощрять и защищать права человека; расследовать предполагаемые нарушения прав человека и случаи злоупотребления властью; и выполнять функции Комиссии по обеспечению приверженности принципам²⁸. В состав КПЧГУ входят не более пяти членов, и для содействия ее работе имеется секретариат.

103. КПЧГУ может принимать соответствующие меры для исправления, коррекции или изменения ситуаций, в отношении которых было установлено, что они привели к нарушению прав человека. Эти меры включают:

- пересмотр выводов и рекомендаций Комиссии;
- проведение переговоров и достижение компромисса между заинтересованными сторонами;
- доведение жалобы и собственных выводов до сведения лица или инстанции, являющихся вышестоящими по отношению к лицу или инстанции, которые допустили правонарушение;
- передачу вопросов Директору государственного обвинения или Генеральному прокурору для принятия соответствующих мер, с тем чтобы добиться прекращения правонарушающих действий или поведения, либо отказа от правонарушающих процедур или их изменения; и

²⁷ Kutokhala umzasa означает быть побитым палкой.

²⁸ Конституция Эсватини, статьи 164 и 243.

- возбуждение дела для сдерживания исполнения любого законодательства или постановления путем оспаривания действительности этого законодательства или постановления, когда правонарушающее действие или поведение пытаются оправдать ссылкой на это законодательство или постановление.

104. Комиссия проводит тренинги по правам человека для государственных служащих, таких как сотрудники полиции, военнослужащие и сотрудники исправительных учреждений. В целях содействия пониманию прав человека в стране Комиссия также проводит программы повышения осведомленности общественности в сотрудничестве с организациями гражданского общества (ОГО). В дополнение к работе Комиссии ОГО участвуют в различных мероприятиях, направленных на расширение прав и возможностей групп меньшинств и сельских общин в области основных прав.

Комиссия по выборам и границам

105. Комиссия по выборам и границам (КВГ) учреждена в соответствии со статьей 90 Конституции и Законом № 3 2013 года о Комиссии по выборам и границам, в котором определены ее полномочия и состав. Функции КВГ включают: контроль и надзор за регистрацией избирателей; обеспечение проведения справедливых и свободных выборов; и пересмотр границ районов тинкхундла (избирательных округов) для целей проведения выборов. КВГ также содействует обучению основам гражданственности и информированию избирателей в период между выборами. В состав КВГ входят не более пяти членов, и для содействия ее работе имеется секретариат.

Комиссия по борьбе с коррупцией

106. Комиссия по борьбе с коррупцией является официальным органом, учрежденным Законом о предотвращении коррупции 2006 года. Этот закон обязывает Комиссию предотвращать и искоренять коррупцию, с тем чтобы не допускать снижения качества предоставляемых услуг вследствие нецелевого использования государственных средств, выделяемых на цели продвижения прав человека. Комиссия также борется с коррупцией посредством осуществления различных мероприятий и программ, направленных на информирование общественности о негативных последствиях коррупции, препятствующих государству выполнять свою обязанность максимально использовать имеющиеся ресурсы для продвижения и осуществления прав, признанных в Международном пакте об экономических, социальных и культурных правах. В состав Комиссии входят Уполномоченный, два заместителя Уполномоченного и сотрудники, помогающие Комиссии в выполнении ее функций.

Целевая группа по борьбе с торговлей людьми

107. На основании Закона о торговле людьми и незаконном провозе людей 2009 года была учреждена целевая группа по предотвращению торговли людьми и незаконного провоза людей («целевая группа»). Эта группа состоит из представителей различных государственных и правоохранительных органов, представителей неправительственных организаций или других соответствующих организаций, имеющих соответствующий опыт, знания и экспертизу по проблемам и вопросам, связанным с торговлей людьми или незаконным провозом людей, включая защиту и поддержку жертв торговли людьми или незаконного провоза людей. Для эффективного выполнения целевой группой мандата ее дополняют штатный секретариат, занимающийся борьбой с торговлей людьми (ТЛ), и группа реагирования на чрезвычайные ситуации (ГРЧС), состоящая из специалистов-практиков, которым поручено заниматься отдельными случаями ТЛ.

108. Целевой группе поручено координировать выполнение закона, разрабатывать политику и программы по предотвращению и пресечению торговли людьми или

незаконного провоза людей, включая программы по оказанию помощи жертвам торговли людьми или незаконного провоза людей, разрабатывать программы по защите жертв торговли людьми или незаконного провоза людей и инициировать образовательные программы для повышения осведомленности населения о причинах и последствиях торговли людьми или незаконного провоза людей.

Департамент по гендерным и семейным вопросам

109. В 1997 году в Королевстве Эсватини был создан отдел по координации гендерных вопросов с целью координации всех проводимых в стране мероприятий, связанных с гендерной проблематикой. В 2014 году это подразделение было преобразовано в департамент по гендерным и семейным вопросам, деятельность которого в настоящее время находится в ведении канцелярии заместителя премьер-министра. Учет гендерной проблематики является основной задачей департамента по гендерным и семейным вопросам. В рамках выполнения своего мандата департамент предпринял ряд инициатив, таких как наращивание потенциала для министерств центрального правительства, координаторов по гендерным вопросам и составителей планов во всех правительственных министерствах по вопросам планирования и бюджетирования с учетом гендерных аспектов.

Национальный департамент по вопросам услуг для детей

110. В 2016 году был создан национальный департамент по вопросам услуг для детей в целях обеспечения поощрения и защиты прав детей и координации осуществляемой в стране деятельности по оказанию услуг для детей. Этот департамент обеспечивает разработку политики, стратегий и программ по защите прав детей на национальном уровне в соответствии с региональными и международными стандартами.

Национальный отдел по вопросам инвалидности

111. Для обеспечения политической поддержки разработки всех соответствующих законодательных механизмов по вопросам инвалидности, которые создают благоприятные условия для учета вопросов инвалидности в работе всего государственного аппарата, в стране был создан национальный отдел по вопросам инвалидности при канцелярии заместителя премьер-министра. В частности, речь идет о разработке политики, правил и упреждающих стратегий, направленных на решение проблем, связанных с инвалидностью.

112. В 2018 году в Эсватини был принят Закон о лицах с инвалидностью 2018 года, предусматривающий защиту прав и благополучия лиц с инвалидностью. Этот нормативный акт прямо запрещает дискриминацию лиц с инвалидностью во всех сферах, а также закрепляет принцип равенства в пользовании всеми правами человека и свободами.

113. Лица с инвалидностью имеют доступ к финансовой и материальной помощи и ряду качественных социальных услуг и программ поддержки, что обеспечивает им доступ к возможностям и выбору, доступным для остальных членов общества, и имеют достаточный уровень жизни, о чем говорится в статье 28 Конвенции Организации Объединенных Наций о правах инвалидов (КПИ).

Департамент социального обеспечения

114. Мандат департамента социального обеспечения сформулирован в национальной политике социального развития, утвержденной в 2010 году. Департамент предоставляет социальную помощь отдельным лицам, семьям и общинам для улучшения качества жизни. Он также предоставляет техническую помощь правительственным министерствам и ведомствам, неправительственным организациям, организациям на базе общин, религиозным сообществам и группам лиц,

имеющих общие интересы, в эффективном осуществлении программ и услуг, которые расширяют права и возможности лиц, семей и общин, находящихся в неблагоприятном положении. Услуги этого департамента децентрализованы и предоставляются региональными отделениями по вопросам социального обеспечения, а также субрегиональными подразделениями и структурами на уровне избирательных округов («тинкхундла»).

Департамент по делам беженцев

115. В Министерстве внутренних дел есть департамент по делам беженцев, в задачи которого входит защита беженцев и просителей убежища в стране в соответствии с Законом № 15 2017 года о беженцах. Защита беженцев и последующее предоставление основных услуг, в которых нуждаются беженцы и просители убежища, осуществляется в рамках системной программы, призванной служить в качестве многофункционального центра для всех, кто нуждается в помощи.

116. В Эсватини деятельность по оказанию помощи беженцам в основном осуществляется тремя участниками. Это правительство, действующее через Министерство внутренних дел, Верховный комиссар Организации Объединенных Наций по делам беженцев (УВКБ ООН) и организация по оказанию помощи «Уорлд вижн Эсватини». Им также помогают другие заинтересованные стороны, такие как правительственные ведомства, неправительственные организации и религиозные учреждения.

117. Большинство беженцев проживают в центре приема беженцев в Малиндзе, где они получают экстренную продовольственную и медицинскую помощь до тех пор, пока не появится возможность для безопасного возвращения или пока их не заберут к себе другие люди за пределами таких центров. Сотрудники секции по делам беженцев оказывают консультационные услуги тем беженцам, которые в них нуждаются, поскольку лица, вынужденные спасаться бегством, часто испытывают посттравматический стресс, а также оказывают им психологическую поддержку.

118. Численность просителей убежища составляет 968 человек, а беженцев — 1317 человек; от этого общего количества лиц число мужчин составляет 1465 и женщин — 820²⁹.

Процесс подготовки докладов на национальном уровне

119. В начале 2019 года решением кабинета министров в Эсватини был создан национальный механизм подготовки докладов и принятия последующих мер (НМПДППМ). Члены НМПДППМ были назначены на основании официального распоряжении № 220 2020 года, после чего их фамилии были опубликованы в правительственном вестнике; в целях содействия осуществлению договоров и подготовке докладов в состав членов этого механизма вошли представители всех правительственных министерств, судебных органов и парламента.

120. Председателем НМПДППМ является представитель Министерства юстиции и конституционного порядка, а функции его заместителей выполняют соответственно представители канцелярии заместителя премьер-министра и Министерства иностранных дел и международного сотрудничества. Этот орган работает при поддержке секретариата, в состав которого входят 12 членов, представляющих канцелярию заместителя премьер-министра, Министерство юстиции, а также Министерство иностранных дел и международного сотрудничества. В целях содействия функционированию НМПДППМ в 2021 году при Министерстве юстиции был создан секретариат, сотрудники которого работают на полную ставку.

²⁹ По состоянию на 25 ноября 2021 года.

121. При подготовке докладов по конкретным договорам НМПДППМ сотрудничает с заинтересованными сторонами, в число которых входят, в частности, все правительственные министерства, научное сообщество, организации гражданского общества, религиозные организации и Комиссия по правам человека и государственному управлению.

122. Процесс составления докладов включает аналитический обзор соответствующих докладов, законодательства, политики, а также принятие административных мер для подготовки предварительного проекта. Затем предварительный проект документа используется в качестве основы для проведения национальных многосекторальных консультаций в связи с подготовкой доклада. Этапы при подготовке докладов включают: планирование и организацию, определение основных вопросов, сбор информации, анализ данных и составление докладов, координацию с соответствующими заинтересованными сторонами, окончательную доработку и одобрение докладов кабинетом министров для последующей передачи механизмам по правам человека.

Информация о недискриминации и равенстве

123. Эсватини является государством — участником многочисленных международных договоров, которые поощряют и защищают права человека, в частности права на равенство и недискриминацию. Действующие в Эсватини законы гарантируют всем лицам защиту от дискриминации и проявлений неравенства. В Конституции Эсватини основополагающим принципом Билля о правах (глава 3) является равенство и недискриминация, о которых говорится в статье 20³⁰.

124. В соответствии с Конституцией понятие «дискриминация» означает неодинаковое обращение с разными лицами, обусловленное только или главным образом их соответствующими особенностями, касающимися пола, расы, цвета кожи, этнического происхождения, рождения, племени, вероисповедания или религии, социального или экономического положения, политических убеждений, возраста или инвалидности. Конституция прямо запрещает парламенту принимать законы, которые являются дискриминационными либо сами по себе, либо по своим последствиям. Аналогичным образом статья 32 Конституции предусматривает равную оплату за равный труд без дискриминации.

125. Статья 20 Конституции содержит требование о том, чтобы Высокий суд Эсватини как суд первой инстанции (имеющий изначальную юрисдикцию) обеспечивал соблюдение прав, содержащихся в Билле о правах, в соответствии с различными договорами по правам человека. Кроме того, Конституция учреждает независимую Комиссию по правам человека и государственному управлению (КПЧГУ)³¹, мандат которой заключается в поощрении и защите основных прав и свобод.

Меры, принятые для ликвидации дискриминации

126. Правительство в сотрудничестве с организациями гражданского общества продолжает проводить консультации и информационные семинары с заинтересованными сторонами, включая традиционные органы власти, религиозные организации, НПО, основные отраслевые институты и общины, по вопросам поощрения равенства и ликвидации дискриминации во всех ее формах и по всем признакам. Эти семинары дополняются кампаниями гражданского просвещения по вопросам продвижения прав человека, обеспечивающими учет уязвимых групп и сквозных вопросов, таких как гендер, инвалидность и т. д.

³⁰ Статья 20 предусматривает равенство перед законом и по закону; в ней подчеркивается, что никто не должен подвергаться дискриминации по признаку пола, расы, инвалидности и т. д.

³¹ Статьи 163 и 164.

127. Что касается представленности женщин в органах управления и их равного участия в политической жизни, то статья 86 Конституции предусматривает систему квот, обеспечивающую представленность женщин³².

128. Для осуществления вышеуказанных конституционных положений в стране был принят Закон об избрании женщин в палату собрания 2018 года, предусматривающий процедуру и способ выдвижения женщин в палату собрания; а также дополнительное избрание женщин в палату собрания, если после любых всеобщих выборов выясняется, что среди членов парламента доля женщин составляет менее тридцати процентов от общего числа членов парламента; мониторинг процесса избрания женщин в палату собрания.

129. Национальный механизм по гендерным вопросам в сотрудничестве с ОГО проводит пропагандистские кампании для обеспечения участия женщин в политике и принятии решений (кампания «Голосуй за женщин»). Кроме того, в процессе гражданского просвещения и информирования избирателей КВГ сотрудничает с организациями лиц с инвалидностью для обеспечения того, чтобы их избиратели (женщины с инвалидностью) не оставались без внимания, стремясь обеспечить их участие и представленность в политике и процессах принятия решений.

130. Отмена доктрины, предусматривающей главенство супруга в браке: Высокий суд Эсватини объявил доктрину общего права, предусматривающую главенство супруга в браке, недействительной, поскольку она является дискриминационной в отношении замужних женщин и противоречит конституционному праву на равенство перед законом и праву на достоинство.

Положения уголовного законодательства, предотвращающие дискриминацию и предусматривающие борьбу с ней

131. Для обеспечения на практике предотвращения дискриминации во всех ее формах и по всем признакам и борьбы с ней ЗСПДН предусматривает исключение для допустимости показаний с чужих слов в случаях, когда жертвы имеют нарушения зрения, слуха или речи или являются умственно отсталыми³³. Положения ЗСПДН о защите лиц с инвалидностью сильно отличаются от ранее существовавших аналогичных положений, содержащихся в Законе об уголовном судопроизводстве и доказательствах № 67 1938 года³⁴, который предусматривал, что никакие доказательства, основанные на показаниях с чужих слов, не должны приниматься при рассмотрении любых дел³⁵.

132. Принципы доказывания в делах, связанных с сексуальными преступлениями: статья 51 d) ЗСПДН гласит, что способность внушать доверие, характер, прошлое или предрасположенность к половым связям жертвы или свидетеля не могут быть презюмированы на основании сексуального характера предшествующего или последующего поведения жертвы или свидетеля.

133. ЗСПДН³⁶ рекомендует судам не относиться с осторожностью к показаниям свидетелей при рассмотрении уголовных дел и не требовать подтверждения доказательств только на том основании, что свидетель является заявителем о сексуальном преступлении или ребенком.

³² Статья 86 (1) гласит: «Если на первом заседании палаты после любых всеобщих выборов выясняется, что число женщин-членов парламента не составляет как минимум тридцати процентов от общего числа членов парламента, тогда и только тогда применяются положения данной статьи».

³³ Статья 55 (2) c) и d).

³⁴ Статья 4.

³⁵ Статья 223 Закона об уголовном судопроизводстве и доказательствах.

³⁶ Статья 49.

Положение с правами человека лиц, принадлежащих к конкретным уязвимым группам

134. Эсватини осуществляет стратегии и программы, направленные на устранение проявлений экономического, социального и географического неравенства. В их число входят программы социальной защиты, ориентированные в основном на уязвимые группы (женщины, дети, молодежь, пожилые лица, лица с инвалидностью и т. д.).

135. Программы социальной защиты в Эсватини³⁷ включают:

- пособия для пожилых лиц;
- пенсии для бывших военнослужащих (uMsizi);
- программы производственной и профессиональной подготовки для лиц с инвалидностью;
- предоставление грантов на образование детям-сиротам и уязвимым детям (ДСУД);
- бесплатное начальное образование;
- учет особых потребностей в области образования;
- деятельность фонда «Фалала», обеспечивающего направление больных на лечение;
- обеспечение бесплатной АРВ-терапии для лиц, живущих с ВИЧ;
- бесплатные дополнительные медицинские услуги для пожилых лиц;
- обеспечение питания для ДСУД в близлежащих пунктах по уходу (БПУ);
- переводы денежных средств для реагирования на кризисные ситуации;
- осуществление микропроектов на уровне общин.

136. Эсватини проводит ряд информационно-пропагандистских кампаний для повышения осведомленности и просвещения населения о правах различных категорий уязвимых групп. Инициативы по повышению осведомленности включают празднование конкретных региональных и международных дней, программы для средств массовой информации, а также программы по повышению осведомленности населения, осуществляемые различными заинтересованными сторонами.

Эффективные средства правовой защиты

137. Мандат КПЧГУ также предусматривает мониторинг случаев, переданных для расследования, и последующее предоставление эффективных средств правовой защиты.

138. В настоящее время в стране не существует системы правовой помощи, однако осуществляются инициативы, в рамках которых обеспечивается предоставление бесплатных юридических услуг уязвимым группам общества, в том числе:

- предоставление услуг через центр юридической помощи при университете Эсватини, в котором студенты юридического факультета под руководством преподавателей и практикующих адвокатов оказывают юридическую помощь неимущим членам общества, уделяя особое внимание уязвимым группам, таким как дети и женщины;
- неправительственные организации (НПО), занимающиеся вопросами прав человека, через своих юридических работников, которые не имеют диплома юриста, однако прошли соответствующую подготовку, предоставляют юридические консультации и поддержку неимущим членам общества;

³⁷ Eswatini Fiscal Space Inception Report, 2021.

- частные практикующие юристы также бесплатно предоставляют услуги неимущим членам общества и уязвимым группам населения. Что касается лиц, обвиняемых в совершении преступлений, караемых смертной казнью, то государство обязано предоставить им адвоката. При поддержке юридического общества Эсватини правительство разработало законопроект о практикующих юристах, который направлен на то, чтобы обязать практикующих юристов и кандидатов в адвокаты оказывать юридическую помощь малоимущим членам общества;
- наличие судов мелких тяжб для рассмотрения исков, денежная стоимость которых не превышает 20 000 лилангени, что улучшает доступ к правосудию.

Заключение

139. Правительство сотрудничает с партнерами по процессу развития в области технической поддержки в целях усиления потенциала своих должностных лиц и увеличения объема ресурсов для осуществления политики и программ, направленных на защиту прав человека.

140. Королевство Эсватини обязуется содействовать осуществлению основных прав и свобод всеми своими гражданами путем совместных усилий правительственных министерств (носителей обязанностей), Комиссии по правам человека, организаций гражданского общества, партнеров по процессу развития, а также системы Организации Объединенных Наций.
