



作为缔约国报告组成部分的共同核心文件

斯威士兰*

[收到日期：2022年12月15日]

* 本文件印发前未经正式编辑。



表目录

表 1	人口趋势和年增长率(2007-2017 年)
表 2	2017 年(依法)常住人口总数的性别和年龄构成情况
表 3	各行政区人口增长率(2017 年人口普查)
表 4	各行政区人口密度(2017 年人口普查)
表 5	不同地区的人口抚养比(2017 年人口普查)
表 6	按性别和行政区列的出生时预期寿命(2017 年人口普查)
表 7	死亡率和生育率趋势(2017 年人口普查)
表 8	2017 年人口住宅普查(城乡分布情况)
表 9	2017 年人口按宗教信仰的分布情况
表 10	不同性别、行政区、年龄组的失业率
10.1	各行政区失业趋势
10.2	青年失业统计数据
表 11	两次普查时的男女识字率数据
表 12	历年来实施的战略
表 13	95-95-95 的成功故事
表 14	该国主要死亡原因
表 15	人口、社会、经济、文化指标的统计数据
表 16	部落居住区中心和酋长领地按行政区分布的情况
表 17	致人死亡和威胁生命的犯罪事件
表 18	因各种暴力犯罪被送上法庭的人数
表 19	2018 年至 2022 年的监狱人口
19.1	2018 年至 2022 年的性别统计数据
19.2	2018 年至 2022 年囚犯的年龄组情况
19.3	在押人员死亡数
19.4	刑期
表 20	主要国际人权条约和议定书
表 21	人权案件判例

缩略语

CBE	斯威士兰中央银行
CDC	宪法起草委员会
CHRPA	人权和公共行政委员会
CPI	居民消费价格指数
CRC	宪法审查委员会
CSO	民间社会组织
EBC	选举和选区划分委员会
ENL	斯威士兰国家土地
ESHIES	斯威士兰家庭和收入及支出调查报告
FPE	免费初等教育
FY	财政年度
HIES	住户收入和支出
MICS	多指标类集调查
NCD	非传染性疾病
NCP's	邻近护理点
NDS	国家发展战略
NERCHA	国家艾滋病毒和艾滋病应急委员会
NGOs	非政府组织
NMRF	国家报告和后续行动机制
NSF	国家战略框架
NYP	国家青年政策
OVC	孤儿和弱势儿童
PWD	残疾人
RSA	南非共和国
SACU	南部非洲关税同盟
SHIMS	斯威士兰艾滋病毒发病率计量调查
SMEs	中小型企业
SNAP	斯威士兰国家艾滋病方案
SODVA	《性犯罪和家庭暴力法》
SSDIG	可持续发展和包容性增长战略
SZHC	斯威士兰高等法院
SZSC	斯威士兰最高法院
TDL	地契土地
TRC	部落居住区审查委员会

导言

1. 共同核心文件是根据关于缔约国提交报告的形式与内容的统一准则编写的。本报告由国家报告和后续行动机制编写。为此开展了协作，参与方包括相关部委、民间社会组织、发展伙伴、特别群体、人权和公共行政/廉政委员会。
2. 共同核心文件载有关于该国人口特征、经济形态、社会特性、文化特点、宪法体制、政治机构、法律制度的一般资料。

一. 一般资料

国土

3. 斯威士兰王国位于南部非洲地区的东南部，是该区域的内陆小国，总面积为 17,364 平方公里。斯威士兰的北部、西部、南部由南非共和国环绕，东部与莫桑比克接壤，纬度为格林威治以东 31 度 30 分，经度为赤道以南 26 度 30 分。离斯威士兰最近的港口是莫桑比克的马普托，距该国行政首都姆巴巴内大约 235 公里，距该国主要工业区马察法 200 公里。
4. 该王国有四种地形及气候区，海拔 400 米至 1,800 米，每个区各有特点。西部多山的高地草原多河流、瀑布、峡谷，气候温和，夏季温暖潮湿，冬季干燥，地势较高的地方经常有霜冻。亚热带的中部草原海拔较低，有许多郁郁葱葱的肥沃谷地，气候温暖，非常适合种植多种作物。该国大部分农业活动均在此地。
5. 再往东是低地草原，为该国最大的地区，占国土面积的 40%，也处于亚热带。虽然该地区容易发生干旱，但在有灌溉条件下成功发展了大规模商品甘蔗种植业。该地还广泛开展畜牧业生产。该地区的大部分均生长着典型的非洲灌木丛，保护区内有大量本地自然生物、鸟类、植物。面积最小的地形和气候区为与莫桑比克接壤的卢邦博高原区。这个亚热带地区以多山的景色为代表，有丰富的植物和动物。此地的主要生产活动是混合型种植。
6. 该国的土地保有制度涵盖斯威士兰国有土地、地契土地、王室土地。国有土地由国王代斯威士兰国家持有，由负责一个或多个划定地区的酋长管理。国有土地按传统的¹土地分配制供人使用。这些土地可分配用于建设住宅、开展自给农业、中小型企业从事商品农业。地契土地、王室土地为私人所有，在公开市场上出售，用于各种用途。10%的土地为可耕地。该国家有下表所示的自然资源。

矿物类型	现状
1. 煤炭	已开采
2. 金矿	已开采
3. 铁矿	未开采
4. 钻石	未开采
5. 重晶石	未开采

¹ Kukhonta—使用国有土地的传统方式。

矿物类型	现状
6. 高岭土	未开采
7. 二氧化硅	未开采
8. 锡	未开采

人民与传统

7. 斯威士兰人口主要为同种族人。斯威士族人占 97.8%、非斯威士族人占 2.2%。² 官方语言为斯瓦蒂语和英语，斯瓦蒂语以本地形式使用。

8. 斯威士兰社会成员认真遵守并自愿实行传统礼仪。两个主要的文化仪式是 Umhlanga(芦苇舞节)和 Incwala。Umhlanga 活动在 8 月和 9 月举行，由少女们收集芦苇，用于在国王庄园周围制作围屏。Incwala 活动在 12 月或 1 月举行，是全国人民纪念第一批果实的活动。

9. 斯威士兰有两种婚姻形式，即公证婚姻、习俗婚姻。公证结婚按 1964 年《婚姻法》规定实行。该法只承认一夫一妻制婚姻。³ 另外，习俗婚姻按《斯威士兰法律与习俗》的原则实行，可以是一夫多妻制婚姻。

人口

10. 斯威士兰有人口 1,093,238 人，⁴ 其中女性 562,127 人，男性 531,111 人。这意味着斯威士兰人口在 2007 年至 2017 年的十年期间增加了 74,789 人，年增长率为 0.7%。

表 1: 人口趋势和年增长率(2007-2017 年)

	男	女	男女合计	人口增长绝对数	年增长率
2007	481 428	537 021	1 018 449	88 731	0.9
2017	531 111	562 127	1 093 238	74 789	0.7

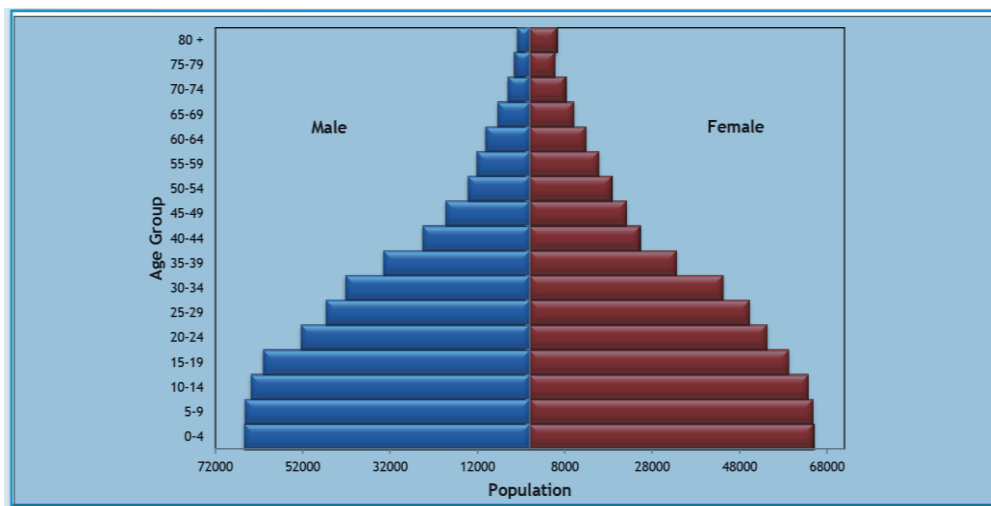
表 2: 2017 年(依法)常住人口总数的性别和年龄构成情况

	总计			城市			农村		
	性别		共计	性别		共计	性别		共计
	男	女		男	女		男	女	
共计	531 111	562 127	1 093 238	128 701	131 065	259 766	402 410	431 062	833 472

² 2017 年斯威士兰人口和住房普查。

³ 《婚姻法》第 7 条。

⁴ 2017 年斯威士兰人口和住房普查。



11. 全国人口按行政区分布情况：32.6%住在曼齐尼区，29.3%住在霍霍区，19.4%住在卢邦博区，18.7%住在希塞尔韦尼区。

12. 2007年至2017年霍霍区人口增长率最高，达1.3%。霍霍区人口增长较快的原因可能是国家首都位于该地区，基础设施较佳，就业和经济机会较多。曼齐尼区的人口紧随霍霍区之后，增长了1.1%。曼齐尼区是该国的一个商业和工业中心，因此人口高增长率也在意料之中。霍霍区和曼齐尼区的人口增长率都超过了0.7%这个全国平均增长率。卢邦博区的人口过去10年增长了0.2%，希塞尔韦尼区的人口负增长0.2%。在2007-2017年期间总共增加的74,789人中，霍霍区增加37,917人，其次是曼齐尼区(36,415人)、卢邦博区(4,800人)。希塞尔韦尼区的人口减少了4,343人。

表 3: 各行政区人口增长率(2017年人口普查)

人口普查	行政区				
	霍霍	曼齐尼	希塞尔韦尼	卢邦博	斯威士兰
2007	1.01	1.29	0.47	0.68	0.9
2017	1.3	1.1	-0.2	0.2	0.7

13. 人口变化可能是生育率、死亡率、人口迁移等人口转型因素相互作用的结果。

人口密度(2017年人口普查)

14. 斯威士兰的人口密度为每平方公里土地面积63人，比2007年的每平方公里58.7人略有增加。

表 4: 各行政区人口密度(2017年人口普查)

行政区	人口密度	
	2007	2017
全国	59	63
霍霍	78	89

行政区	人口密度	
	2007	2017
曼齐尼	78	87
希塞尔韦尼	55	54
卢邦博	36	36

抚养比

15. 斯威士兰人口年轻，总抚养比为 40.97，未成年人抚养比高达 37.9。此情况显示人口年龄抚养比的变化对社会和经济发展具有的潜在影响，从而表明社会支助需求的趋势。抚养比高说明从事经济活动者和整个经济体在对经济上往往依赖他人的未成年人和老年人提供所需支助和社会服务方面有较重负担。未成年人抚养比高意味着需要对学校教育和儿童照护进行较多投资。

表 5: 不同地区的人口抚养比(2017 年人口普查)

普查年份	居住地	抚养比		
		未成年人	老年人	总体
2007	农村	74.52	7.98	82.50
	城市	44.38	2.51	46.89
2017	农村	67.97	9.18	77.15
	城市	37.79	3.17	40.97

表 6: 按性别和行政区列的出生时预期寿命(2017 年人口普查)

居民所在地	出生时预期寿命			
	男		女	
	2007	2017	2007	2017
全国	42.22	58.85	43.13	63.52
城市	57.19	69.82	57.59	68.21
农村	37.86	56.03	39.29	61.21

表 7: 死亡率和生育率趋势(2017 年人口普查)

趋势	2007	2017
婴儿死亡率	城市	44
	农村	57
	全国	53
儿童死亡率	城市	14
	农村	24
	全国	21
未成年人死亡率	城市	58
	农村	81
	全国	74
孕产妇死亡率	城市	382
	农村	478

趋势	2007	2017
全国		452
总生育率	3.9	3.2

人口的城乡分布情况

16. 斯威士兰的人口主要为农村人口。在总人口 1,093,238 人中，农村人口占 76.2%，城市人口占 23.8%。2007 年城市人口略微下降至 22.1%，2017 年增长了 1.7%。这些定居模式主要取决于是否有土地、水源、就业机会等。

表 8: 2017 年人口住宅普查(城乡分布情况)

	全国			城市			农村		
	性别		共计	性别		共计	性别		共计
	男	女		男	女		男	女	
共计	531 111	562 127	1 093 238	128 701	131 065	259 766	402 410	431 062	833 472

宗教

17. 《宪法》第 23 条第 1 款规定公民享有良心自由、宗教自由。该条规定“人人享有良心自由，包括：思想和宗教自由，改变宗教或信仰的自由，单独或与他人一起公开或私下礼拜的自由，通过祈祷、传授、实行、遵守来表明和宣传宗教或信仰的自由，不得受到妨碍，但经本人同意的除外”。根据第 23 条第 3 款，每个宗教群体都有权管理自己的任何教育机构。

18. 斯威士兰王国存在多种宗教信仰和习俗，包括但不限于：基督教、伊斯兰教、印度教、巴哈教、民间信仰、犹太教、其他宗教、无宗教。⁵ 各宗教信仰的人口绝对数和百分比分布情况见表 9。

表 9: 2017 年人口按宗教信仰的分布情况

宗教	性别		共计	百分比
	男	女		
基督教	453 249	522 508	975 757	89.25
伊斯兰教	2 188	1 438	3 626	0.33
印度教	150	94	244	0.02
巴哈教	235	195	430	0.04
民间信仰	3 523	1 346	4 869	0.45
犹太教	93	70	163	0.01
其他	2 050	1 313	3 363	0.31
无宗教	57 463	23 398	80 861	7.40
未说明	12 160	11 765	23 925	2.19
共计	531 111	562 127	1 093 238	100.00

⁵ 《2017 年人口和住房普查第 3 卷(斯威士兰)》— 第 3 章，第 19-20 页。

19. 如上表所示，该国人民主要信奉基督教，信仰所有其他宗教的人口约占10%。在各宗教中，只有基督教的女性信徒多于男性。

经济状况

20. 斯威士兰王国是依赖外部的小型出口型经济体，经济增长高度依赖全世界和本区域的市场及趋势。世界银行将斯威士兰列为中低收入国家。主要经济部门是制造业、批发及零售业、公共行政、农业、林业。

21. 2016年斯威士兰人均GDP为50,146埃马兰吉尼，2020年增至57,187埃马兰吉尼。2016年经济增长了1.1%，2019年增长了2.7%，但2020年下降了1.6%。造成增长率下降的原因是经济体第一部门、第三部门的经济活动不景气。此外，公共开支因政府财政持续面临困难而受到限制，加上气候条件发生了不利变化，是导致这些部门业绩不佳的主要原因。此外，全球爆发2019年新型冠状病毒病(COVID-19)后，2020年该国的经济增长如预期的那样显著收缩。

22. 国内物价情况是，通货膨胀率从2018年的4.8%下降到2019年的2.6%，在3-6%的目标范围内，反映了在确保价格稳定方面取得了成功。通货膨胀率下降发生在通信、运输、住房、公用事业等几个类别，从而使物价总体上保持平缓。物价平缓使斯威士兰中央银行有机会采取宽松的货币政策姿态来支撑经济活动。

23. 该国2021年1月的总体通胀率(即2021年1月居民消费价格指数与2020年1月相比的年度百分比变化)为4.3%。这一年率比2020年12月观察到的相应年率4.6%低0.3个百分点。

24. 2016年斯威士兰的基尼系数为54.60(2009年为51.50)，表明人口的收入分配均值离散度相当大。该指数衡量国内个人间收入或消费支出的分配程度，指数值零代表完全平等，100代表完全不平等。

25. 该国货币里兰吉尼与南非兰特挂钩，对世界三大货币都有贬值，特别是对美元有贬值，2019年对美元平均比价为14.45埃马兰吉尼，2018年为13.23埃马兰吉尼。该国主要出口和进口贸易目的地与来源地仍为南部非洲关税同盟地区，以南非共和国为主。

26. 斯威士兰是南部非洲关税同盟成员。该同盟其他成员包括博茨瓦纳、莱索托、纳米比亚、南非。同盟允许货物在其内部自由流动，并在成员国之间分配关税及货物税。斯威士兰政府近40%的预算资金来自南部非洲关税同盟征收的关税。然而，由于南部非洲关税同盟实施扩张性财政政策，同时国内税收额较少，使2020/21、2021/22年度的平均预算赤字增大到GDP的4.6%。

27. 2019/20财政年度的总体赤字相当于GDP的8.5%，预计未来两年将保持高位，即2020/21财政年度6.7%、2021/22财政年度4.1%(基金组织的数据)。赤字以央行贷款、储备税、国内外借贷填补。赤字推高了公共债务，2019/20财年公共债务为GDP的31.4%，未来两年预计将继续增加(2020/21财年39.3%、2021/22财年42.5%)，令人担忧其可持续性(基金组织的看法)以及随之而来的偿债费用。

28. 经济活动下滑导致失业率上升，目前(2021年)达33.3%，其中女性失业率为33.9%，男性为32.7%。农村人口的失业率较高，63.3%的失业者为农村居民，失业率达36.7%。

表 10.0: 不同性别、行政区、年龄组的失业率⁶

Sex			
	Male	Female	Both Sexes
Region			
Hhohho	30.0	31.0	30.5
Manzini	39.2	40.6	39.9
Shiselweni	30.8	29.4	30.0
Lubombo	25.6	27.0	26.3
All Regions	32.7	33.9	33.3

表 10.1: 各行政区失业趋势

Region	2007	2010	2013	2016	2021
Hhohho	27.2	23.2	29.0	20.2	30.5
Manzini	27.1	22.9	25.3	21.7	39.9
Shiselweni	30.0	25.4	37.5	24.5	30.0
Lubombo	31.8	24.3	24.8	28.6	26.3
All Regions	28.2	28.5	28.1	23.0	33.3

表 10.2: 青年失业统计数据

Sex			
	Male	Female	Both Sexes
Region			
Hhohho	49.4	57.3	52.9
Manzini	59.3	63.4	61.4
Shiselweni	45.6	80.3	64.7
Lubombo	57.6	54.7	56.2
All Regions	54.7	61.8	58.2

29. 上表显示 15-24 岁人口的失业率为 58.2%，其中女性为 61.8%，男性为 54.7%。

30. 此外，残疾人失业率为 26.6%，其中女性为 29%，男性为 23.3%。

31. 该国 2017 年的人均国民总收入为 7,840，2018 年增至 8,130，2019 年略下降至 8,110，2020 年为 7,980。

贫困线以下占人口比例

32. 根据《斯威士兰家庭收入和支出调查报告》(2017 年)，1,093,238 的总人口有 58.9% 生活在贫困线以下(2010 年为 63%)。另据该报告，农村地区贫困状况最为明显，贫困率达 70.2%，而城市地区为 19.6%。卢邦博区、希塞尔韦尼区的贫困率最高，分别为 71.5%、67.3%。

33. 贫困是影响王国发展的主要挑战之一。该国已为消除贫困、进一步缩小城乡差距制定政策和战略，其中包括：

- 《2005 年减贫战略和行动方案》，旨在到 2015 年消除贫困。根据该战略的建议设立了减贫基金、区域发展基金、青年企业基金，还为老年人、残疾人、孤儿、弱势儿童建立了社会补助金。
- 《2018/19 年度至 2022/23 年度战略路线图》，为实现经济复苏、包容性增长设定了政策方向和行动框架。

⁶ 2021 年劳动力调查。

- 《2017-2022 年斯威士兰国家普惠金融战略》，旨在为中小微型企业获得发展提供更多融资机会。
- 《2019-2022 年国家发展计划》设定了六项成果，其中成果 3 (社会和人力资本发展得到加强)为如何实现社会经济权利指明了方向。
- 《2018 年可持续发展和包容性增长战略》：这是一项国家发展战略框架，根据《2030 年议程》扩展了已有的《国家发展战略》，在其中纳入了可持续发展内容。此国家战略框架设定了斯威士兰为到 2030 年实现繁荣富裕而需完成的国家目标和优先事项。《2018 年可持续发展和包容性增长战略》提出了 2022 年及之后的国家愿景，为斯威士兰进一步规划了发展道路。
- 《COVID-19 后斯威士兰王国 2020 年经济复苏计划》：旨在缓解 COVID-19 危机的影响，拯救经济和生计。该计划将促进在重点经济领域开拓机会，以增加收入、创造财富。
- 《2020 年国家青年政策》：该文件修订了先前的《国家青年政策》，郑重设定了积极的青年发展成果，并助力获得这些成果。该文件在发展特别是青年发展领域采纳新理念，考虑到人口动态的重要性，包含了可持续发展的原则。这项政策的愿景是“斯威士兰的所有年轻人都有能力、有平台、有机会促进自己和社会的发展”。
- 斯威士兰赞同《2030 年可持续发展议程》并将其纳入国家政策，还将可持续发展目标 2 列为优先事项，努力根据“全球零饥饿挑战”的要求消除公民中存在的饥饿情况。为消除饥饿、实现粮食安全，政府与关键部门合作制定了《斯威士兰 2019 年零饥饿战略审查》，努力为实现可持续发展目标 1、2 提供依据。
- 《2010 年国家性别平等政策》(目前正在审查)：旨在指导国家性别平等主流化议程。
- 《社会发展政策》
- 《国家儿童政策》
- 《2013 年国家残疾人政策》
- 《2018-2022 年国家残疾人行动计划》

教育

34. 斯威士兰全国人口的识字率为 96%，但该国在识字率方面尚未实现性别均等，因为女性识字率为 95.6%，而男性为 96.5%。

表 11: 两次普查时的男女识字率数据

年份	共计	男	女
2007	89.1	90.2	88.3
2017	96.0	96.5	95.6

35. 继 2010 年实行免费初等教育之后，2014 年小学净入学率达到了性别均等，男女均为 89%。女性初中净入学率为 34.3%，男性为 23.7%；女性高中净入学率为 14.7%，男性为 9.9%。⁷ 总体而言，男性大学入学率似乎高于女性(两性均等率为 0.96%)。据观察，女性的初中和高中入学率较高，而男生的大学入学率较高。这可能归因于一些社会性障碍，包括：一些家庭以儿童为户主(女童承担照顾家庭的职责)、缺少助学金、女性选择较“软性的”学业路径。

卫生

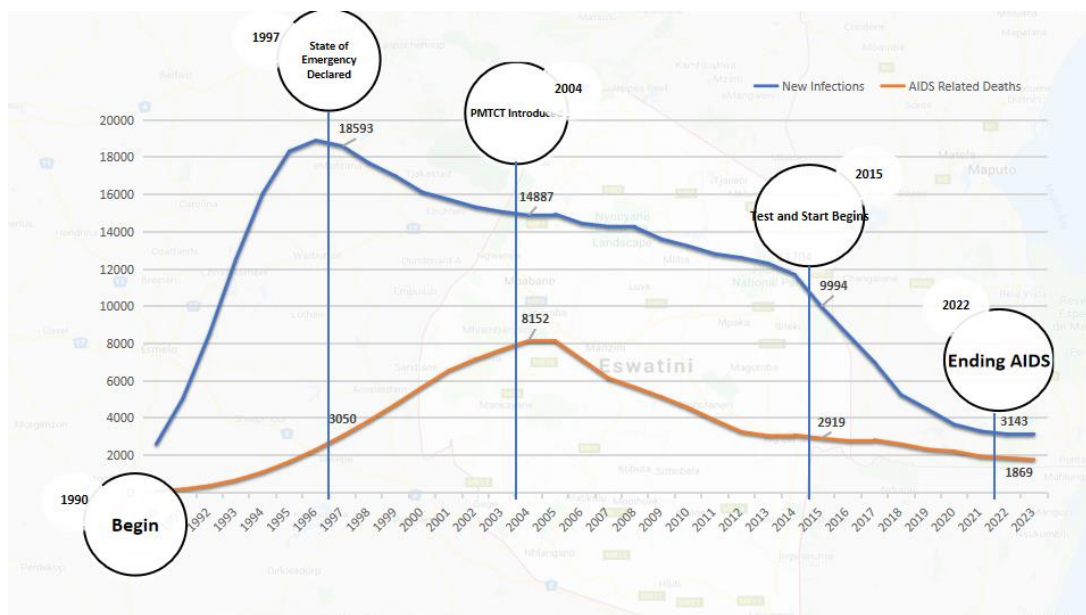
36. 斯威士兰目前有 327 所卫生设施，其中 85% 位于居民区半径 8 公里范围内，至少 52% 属于便利未成年人型设施。⁸

37. 斯威士兰王国致力于扩大本国的医疗方案，但该国疾病负担沉重，因为存在一些由来已久的传染病，同时新出现了一些迅速蔓延的传染性及非传染性流行病。这些疾病对该国与健康有关的疾病的发病率和死亡率有显著影响，可能对该国的卫生系统和疾病负担产生影响。此情况如不加跟踪或监测，可能对国家经济产生消极或积极的影响。

斯威士兰消灭艾滋病的历程

38. 以下概述艾滋病毒和艾滋病防治从一开始由卫生部门牵头到变为多部门防治工作的历程，用事实说明有助于斯威士兰将危机转变为机遇的成功因素。斯威士兰在抗击艾滋病毒和艾滋病方面今非昔比，在 1986 年以来的 35 年里取得了巨大进展。

图 1: 遏制艾滋病毒/艾滋病趋势图



⁷ 《2014 年年度教育普查报告》。

⁸ 卫生部 2017 年的研究报告。

39. 1986 年斯威士兰报告了首例艾滋病毒病例。为了应对，政府设立了当时的斯威士兰国家艾滋病方案，负责领导全国抗击艾滋病毒和艾滋病的工作。该方案推动了宣传、教育、信息交流活动，使全国了解艾滋病毒和艾滋病。

40. 1992 年该国进行了第一次哨点监测调查，在产前护理诊所测量了孕妇的艾滋病毒流行率。艾滋病毒感染率 1992 年为 3.9%、1996 年为 26%，2008 年上升到 42%，蔓延速度之快达到惊人的地步。1998 年制定了第一项国家艾滋病毒和艾滋病政策，以指挥引导各主要利益攸关方在卫生部门主导下防控艾滋病毒和艾滋病。

41. 为此，1999 年宣布艾滋病毒和艾滋病为国家灾难。政府 1999 年宣布紧急状态后，在副首相办公厅下设立了危机管理技术委员会。这是首次努力促使人民认识到：艾滋病毒和艾滋病不再仅仅是卫生问题，而是对发展的挑战，而且有可能使该国自独立以来取得的所有发展成果付诸东流。

42. 危机管理技术委员会制定了第一项多部门的艾滋病毒和艾滋病问题战略计划(2000-2005 年)及行动计划，从而使卫生部门以外的多个部门参与艾滋病毒和艾滋病防治工作，同时卫生部门继续在其中发挥主导作用。

43. 2001 年 12 月成立了国家艾滋病毒和艾滋病应急委员会，负责领导、协调、促进国家多部门应对这一流行病。2003 年根据国际良好做法通过了《2003 年关于国家艾滋病毒和艾滋病应急理事会的第 8 号法案》，将委员会升级为理事会。自 2001 年至今，在理事会领导下按照三个一原则开展了多部门应对工作，所制定的国家艾滋病毒/艾滋病战略框架提出了该国的相关远景规划。已制定了五代战略计划，每项计划都标志着艾滋病毒防治工作的一个特定时期。

44. 该国在卫生部牵头下通过了艾滋病毒和艾滋病/性传播感染防控政策。为加强对外宣传、教育、信息交流采纳了各种战略。推广了禁欲、守贞、戴套办法(又称 ABC 法)。

45. 该国颁布了艾滋病毒检测准则，由政府、私营部门、非政府组织提供诊所和外联服务快速实施艾滋病毒检测。

46. 2007 年进行了第一次斯威士兰人口和健康调查，显示斯威士兰是艾滋病流行率最高的国家，在 15-49 岁的育龄群体中为 26%。据报告，艾滋病毒感染率估计高达 2.66%。

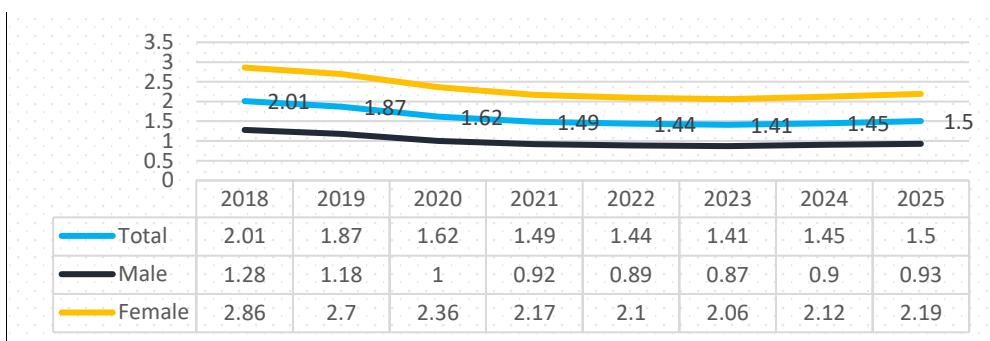
表 12: 历年来实施的战略

时期	战略的重点和愿景
《国家多部门艾滋病毒和艾滋病战略方案 1》：2000-2005 年	教育和信息分享期
《国家战略方案 2》：2006-2008 年	加强多部门应对，所有部门实施社会动员，使所有部门参与应对艾滋病毒
《国家多部门艾滋病毒和艾滋病战略框架 3》：2009-2013 年	艾滋病毒应对措施做到有愿景、有针对性、分清主次、基于证据、注重成果

时期	战略的重点和愿景
《国家战略框架 4》：2014-2018 年	<p>促进在战略投资方面总结经验教训，把艾滋病毒和艾滋病应对措施作为重点工作，要求采用循证方式(延续了《国家战略框架 3》关于加强战略投资的规定)</p> <ul style="list-style-type: none"> 制定了斯威士兰艾滋病毒和艾滋病投资案例(Umgubudla)，以重点关注《国家战略框架》规定的优先事项，从而产生了 5 个重要的艾滋病毒防控战略投资方案，以消除艾滋病对国民健康的威胁 2015 年姆斯瓦蒂三世国王陛下宣布了到 2022 年消灭艾滋病的愿景
《国家战略框架 5》：2018-2023 年	<p>继续注重实现消除艾滋病对国民健康的威胁这一愿景</p> <ul style="list-style-type: none"> 最近完成了对多部门艾滋病毒和艾滋病战略的联合中期审查，以便编制下一个战略框架

图 2: 过去 5 年艾滋病毒感染状况的趋势，包括社会各阶层的情况

2021 年 15 至 24 日按地区和性别分列的青少年和年轻人新增艾滋病毒感染状况估计，第二图：15 至 49 岁艾滋病毒发病率估计



斯威士兰抗击艾滋病毒/艾滋病的方式

47. 该国所有参与应对艾滋病毒和艾滋病问题的多部门实体根据颁布的政策、战略、指导方针进行了高效益、高效率的协调，大体上保障了应对行动的开展。例如，社区、选区、区域、国家各级的执行伙伴协同进行了出色的工作。这样做是为了确保所有社区在遏制艾滋病毒感染方面都得到协助。

48. 一些关键文件包括：

- 《2018-2023 年国家多部门艾滋病毒和艾滋病战略框架》(《国家战略框架》)
- 《国家协调框架》
- 《2018-2023 年国家卫生部门战略计划》(《卫生战略计划》)
- 《协调蓝图》
- 《国家最低限度要求》(《最低要求》)

表 13: 95-95-95 的成功故事

治疗级联；年龄组：所有年龄组；指标：合格百分比(90-90-90)					
指标	2016	2017	2018	2019	2020
艾滋病毒携带者	100	100	100	100	100
了解自身状况	92	94	95	99	>95
接受抗逆转录病毒疗法者	86	94	95	98	>95
病毒已被抑制者	91	91	93	97	95

该国得以保持了在治疗级联方面取得的成果。>95%的人知道自己的艾滋病毒状况(也在 2019 年实现)。>95%知道自身状况的人实际上正在接受治疗，其中 95%的人的病毒已被抑制。

表 14: 该国主要死亡原因⁹

2009 年(前 10 位)	2019 年(前 10 位)
- 艾滋病毒/艾滋病	- 艾滋病毒/艾滋病
- 肺结核	- 下呼吸道感染
- 下呼吸道感染	- 糖尿病
- 腹泻病	- 肺结核
- 糖尿病	- 中风
- 中风	- 缺血性心脏病
- 新生儿疾病	- 腹泻病
- 缺血性心脏病	- 新生儿疾病
- 交通事故	- 交通事故
- 慢性肾病	- 慢性肾病

表 15: 人口、社会、经济、文化指标的统计数据

变量	数值(比例/比率/数量)		数据源和页面
	变式 1	变式 2	
平均家庭成员数	4.6%(2007 年人口与健康调查)	4.0%(2014 年多指标类集调查)	人口与健康调查(第 11 页) 2010 年(第 8 页)
	4.3%(2010 年多指标类集调查)	4.2%(2017 年家庭收入和支出调查)	2014 年(第三页) 2017 年家庭收入和支出调查(第十四页)
单亲家庭比例		23.2%(2017 年家庭收入和支出调查)	2017 年家庭收入和支出调查(第十四页)
女户主家庭比例		49.4%(2017 年家庭收入和支出调查)	2017 年家庭收入和支出调查(第十四页)
家庭食、住、医、教消费开支的比重		4,242 埃马兰吉尼	2017 年家庭收入和支出调查(第二十二页)

⁹ 《全球卫生指标》— 第 396 卷，第 10258 期，第 1204-1222 页，2020 年 10 月 17 日；疾控中心 2020 年斯威士兰概况介绍。

变量	数值(比例/比率/数量)		数据源和页面
	变式 1	变式 2	
全国贫困线以下人口的比例		58.90%(2017 年家庭收入和支出调查)	2017 年家庭收入和支出调查(第二十一页)
(与收入分配或家庭消费支出有关的)基尼系数		49.3%(2017 年家庭收入和支出调查)	2017 年家庭收入和支出调查(第二十一页)
5 岁以下儿童体重不足比例	重度至中度 - 5.8% 重度 - 1.0%	重度至中度 - 5.8% 重度 - 1.6%	2010 年多指标类集调查(第四页) 2014 年多指标类集调查(第四页)
婴儿死亡率	79/1,000 例活产 - 2010 年多指标类集调查	50/1,000 例活产 - 2014 年多指标类集调查 53/1,000 例活产 - 2017 年人口普查	2010 年多指标类集调查(第 10 页) 2014 年多指标类集调查(第一页) 2017 年人口普查第 4 卷第 30 页
孕产妇死亡率	593/100,000 人	452/100,000 人	2017 年人口普查第 4 卷第 31 页
育龄妇女使用避孕药具或其伴侣使用避孕药具的百分比	65.2%	66.1%	2010 年多指标类集调查(第五页) 2014 年多指标类集调查(第五页)
预期寿命		2017 年 男: 58.85% 女: 63.52%	2017 年人口普查第 4 卷第 31 页
总生育率	4.0%(2007 年)	3.2%(2014、2017 年)	2014 年多指标类集调查 2017 年人口普查
医学中止妊娠与活产的比例	无数据	无数据	无资料来源
艾滋病病毒/艾滋病感染率	2016 年斯威士兰艾滋病发病率第二次计量调查 总人口: 27% 男: 20.4% 女: 32.5%	总人口: 27% 男: 20.9% 女: 33%	2010 年斯威士兰艾滋病发病率第一次计量调查(第 21 页) 2021 年艾滋病病毒感染状况估计和预测报告
艾滋病毒感染率	2010 年斯威士兰艾滋病发病率第一次计量调查 总人口: 2.4% 男: 1.7% 女: 2.45%	艾滋病毒感染状况估计和预测 总人口: 1.0% 男: 0.62% 女: 1.47%	2010 年斯威士兰艾滋病发病率第一次计量调查(第 7 页) 2021 年艾滋病病毒感染状况估计和预测报告
艾滋病死亡人数	艾滋病毒感染状况估计(2019 年) 总计: 2,500 人 男: 1,100 人 女: 1,400 人	艾滋病毒感染状况估计(2020 年) 总计: 2,400 人 男: 1,100 人 女: 1,300 人	2021 年艾滋病病毒感染状况估计和预测报告

变量	数值(比例/比率/数量)		数据源和页面
	变式 1	变式 2	
主要传染病的患病率		54%(《2016 年世卫组织非传染性疾病状况综述》)	《2016 年世卫组织斯威士兰非传染性疾病状况综述》
主要非传染病的患病率		心血管病: 13% 受伤: 10% 癌症: 6% 糖尿病: 6% 慢性呼吸道疾病: 3% 其他非传染性疾病: 10%	《2016 年世卫组织斯威士兰非传染性疾病状况综述》

二. 报告国的宪法、政治、法律结构

《宪法》

49. 《斯威士兰王国宪法》(2005 年第 001 号)于 2006 年 2 月 8 日生效。《宪法》宣布其具有至高无上的地位，并如其序言所述反映斯威士兰人民对所寻求实现的民主治理制度的愿望，包括受该法保护的各项权利。

50. 在 2005 年《宪法》颁布之前，国王按照 1973 年《第 01 号公告》对斯威士兰进行治理。该公告废除了 1968 年《宪法》。废除 1968 年《宪法》的理由是，该宪法“未能为善治和维持和平与秩序建立环境，因此阻碍了国家的逐步发展”。该国议会指出该独立宪法的另一个弱点是“未能反映斯威士兰人民的愿望，也未能阐明斯威士族人即斯威士兰人民所拥护的治理制度”。

以下简要介绍制定现行《宪法》的背景

51. 1992 年成立了部落居住区审查委员会，负责确定斯威士兰王国实行何种民主治理制度。部落居住区审查委员会遵循规定的职权范围，着力解决维持斯威士兰民主进程方面的关键问题，包括界定所选治理制度的立法性质。设立部落居住区审查委员会之前还成立了一个咨商委员会，就斯威士兰公民所希望的王国政治方向征求了意见。

52. 然而，部落居住区审查委员会的任务范围有限，仅侧重于政府的立法部门。该委员会的主要结论之一是确认“斯威士兰以书面形式颁布《宪法》，确立君主制、法治、司法独立、国王在议会中拥有主权、设立国王咨询委员会，对于促进斯威士兰的善治、民主、民族团结、和平、稳定具有至关重要的意义”。

53. 根据该委员会的建议成立了宪法审查委员会，负责起草《斯威士兰宪法》(1996 年《宪法审查令》)。这意味着宪法审查委员会将与斯威士兰人民协商，指导如何设定该国政府的政治机构、行政机构、立法机构。此项工作还将包括确定需通过《宪法——权利法案》维护的各项权利。这部《宪法》将成为该国的最高法律，促进宪政的实行。

54. 宪法起草委员会与斯威士兰各利益攸关方进行了磋商，就人民希望宪法包含哪些内容征求了意见。这些利益攸关方包括学术界、酋长领地、民间团体、信仰组织、商界、专业监管机构等。通过协商进程，最终颁布了《斯威士兰王国宪法》(2005 年第 001 号)。

治理制度

55. 斯威士兰王国的政府制度是以部落居住区为基础的民主参与制度，强调将中央政府的国家权力下放到各部落居住区，并以个人能力为公职选举或任命的依据。¹⁰

56. “Inkhundla” (单数)或“Tinkhundla” (复数)在斯威士语中是“选区”(即“部落居住区”)的意思。部落居住区也被作为选举众议院议员的选区，同时是国家权力在政治组织与权力下放方面的根基。

57. 《宪法》第 80 条第 1 款规定，斯威士兰为了建立政治组织，也为了让人民在议会中有代表，将全国划分为几个地区，覆盖其所有行政区。多年来，部落居住区的数量从 1978 年的 40 个增加到 2018 年的 59 个。部落居住区中心的增加意味着人民在议会中的代表性有所增强。

58. 部落居住区中心还作为协调单元按国家权力下放政策向社区提供政府服务/社会服务。它们是国家政治组织制度的发动机，其职能包括谋求社会经济发展。

59. 部落居住区这套政治制度采用了有益而可取的现代/西方政治概念、做法、制度，如利益攸关方参与、选举、代表制、社会包容、普选制(民主选举的核心)、选战、选举争端解决机制等。

60. 简而言之，部落居住区制度具有以下特征：

- 符合斯威士族人的规范和价值观，因为该制度是本族人制定的，不是党派性的，而是以选区为基础的；
- 优先让在社区内知名度较高的人担任公职；
- 鼓励人们积极参与各级治理；
- 支持将职能和权力下放给人民，鼓励他们在基层妥善管理和指导自身事务，促进基层获得服务、发展、权能；
- 不歧视任何斯威士族人，不论其社会地位或阶级如何；凡符合《宪法》第 88 条所规定的资格者均可自由参加选举(给他人投票，或得到他人投票)；
- 规定个人直接当选公职，当选后成为投票选举他们的人民的直接代表。

61. 部落居住区治理制度体现包容式集体协商决策程序，尊重人民的意愿。该制度鼓励所有公民在各级积极参与国家治理。最高决策机构为 Sibaya(人民议会)，是斯威士兰传统政治中的议事机构。¹¹ 人民议会为人民有机会对国家事务施加影响。人民议会是按人民民主或直接民主原则建立的民主体制。

¹⁰ 2005 年第 001 号《宪法法》第 79 条。

¹¹ 《宪法》第 232 条。

62. 该国划分为四个行政区，即：霍霍区、曼齐尼区、卢邦博区、希塞尔韦尼区。每个行政区由根据《宪法》第 83 条第 2 款任命的行政区长官领导。《宪法》和 2005 年《权力下放政策》就地方政府管理的政策框架做出了规定。

63. 地方政府通过部落居住区进行管理。部落居住区由国会议员(当然成员)、Indvuna yenkhundla(选区负责人)、Bucopho(参议员)组成。下面的表 16 列出部落居住区中心和酋长领地按行政区分布的情况。

表 16

行政区	部落居住区	酋长领地
霍霍	15	79
卢邦博	11	56
曼齐尼	18	102
希塞尔韦尼	15	99
共计	59	336

64. 另一方面，城市地区须遵守 1969 年第 8 号《城市管理法》，其中规定城市地区由住房和城市发展部管理。城市地区的管理机构还包括市议会、市政局、市政委员会。目前共有 2 个市议会、3 个市政委员会、7 个市政局。

立法部门

65. 斯威士兰王国每五年按选举周期进行民主选举(选举周期包括选举前、选举中、选举后这三个阶段)。根据《宪法》第 90 条设立的选举和选区划分委员会负责实施选举，确保该国的选举自由、公正。法定的投票年龄是 18 岁。

66. 议员、选区负责人、酋长领地委员通过地方选区选举产生。此过程规定在酋长领地一级提名候选人，然后在部落居住区一级展开竞选。

67. 2005 年修宪后的第一次选举于 2008 年举行，之后又分别于 2013 年、2018 年举行了选举。2008 年，规定选区负责人、参议员为按无记名投票机制选举的职位。

68. 2013 年，该国为规范选举进程的不同阶段颁布了 6 项法律。这些法律分别是：2013 年 3 月的《选举和选区划分委员会法》、2013 年 4 月的《选民登记法》、2013 年 5 月的《选举费用法》、2013 年 6 月的《选举法》、2013 年 7 月的《参议院(选举)法》、2013 年 8 月的《议会(请愿)法》、2018 年 9 月的《众议院女议员选举法》。

69. 初级选举、二级选举均以无记名投票方式按“相对多数决制”进行，得票最多者宣布为获胜者。

70. 部落居住区选出的议员组成政府的立法机构，包括众议院、参议院。众议院有 69 名议员，其中 10 名由国王任命。参议院由 30 名议员组成，其中 20 名由国王任命，10 名由众议院选举产生。

71. 如果大选之后女议员似未占议员总数的 30%，则众议院将从 4 个行政区选出 4 名妇女。¹² 在第十一届议会中，两院女议员的比例为 22%。

72. 2018 年，有资格投票的人口约为 65 万人，其中共有 547,426 人(84%)登记参加选举进程。¹³ 53%的登记者为女性，47%为男性。此外，54%的登记选民为青年(18-35 岁)，35%为中年人(36-59 岁)，11%为老年人(60 岁及以上)。投票率为 61%，其中初级选举有 331,422 人投票，二级选举有 330,785 人投票。

73. 2018 年选举期间，选举和选区划分委员会收到了 127 项投诉。这些投诉属于不同类别，包括：

- 指控有人将非居民选民列入某选举分区的选民名册；
- 选民未列入选民名册；
- 有些选举分区的工作人员互相冲突；
- 有些希望参选的候选人贿赂选民；
- 有些候选人未经准许而运送选民；
- 在规定的竞选期之外拉票；
- 某些地方的一些候选人和选民不接受选举结果。

74. 曼齐尼区收到的投诉最多，达 64 项。其次是卢邦博区、霍霍区、希塞尔韦尼区，分别有 28、19、16 项。

行政部门

75. 国王作为国家元首拥有行政权力，可直接行使，也可通过内阁或部长行使。¹⁴ 首相是根据《宪法》第 67 条任命的政府首脑。

76. 行政部门由以下政府部委组成：

- (a) 首相办公厅
- (b) 副首相办公厅
- (c) 农业部
- (d) 商业、贸易和工业部
- (e) 经济规划和发展部
- (f) 教育和培训部
- (g) 财政部
- (h) 外交和国际关系部
- (i) 卫生部

¹² 《宪法》第 86 条；2018 年第 9 号《选举妇女进入众议院法》。

¹³ 2018 年全国选举报告(选举和选区划分委员会)。

¹⁴ 《宪法》第 64 条。

- (j) 内政部
- (k) 信息、通信和技术部
- (l) 司法和宪法事务部
- (m) 劳动和社会保障部
- (n) 住房和城市发展部
- (o) 自然资源和能源部
- (p) 公共事务部
- (q) 公共工程和运输部
- (r) 体育、文化和青年事务部
- (s) 旅游和环境事务部
- (t) 部落居住区管理和发展部
- (u) 国防部

77. 上述各部由部长领导；部长由国王根据公务员委员会的建议任命。

司法部门

78. 斯威士兰的司法系统基于罗马荷兰普通法对抗制，由高级法院和下级法院组成。高级法院有两个部门，即最高法院¹⁵和高等法院。¹⁶最高法院对民事诉讼和刑事诉讼的上诉和复审拥有管辖权，而高等法院此类诉讼拥有无限的初审管辖权，同时对下级法院的民事判决和刑事判决拥有上诉管辖权(对上诉进行审理和裁决)。此外，高等法院设有商业案件庭。

79. 劳资法院和劳资上诉法院是审理和裁决劳资案件的专门法院。这些法院根据2000年第01号《劳资关系法》(经修正)设立。法院由一名法官院长、几名法官、两名指定成员或候补成员组成。

80. 高级法院法官由国王根据司法事务委员会的建议任命。

81. 根据《劳资关系法》设立的调解、调停和仲裁委员会(仲裁委员会)是解决劳资纠纷的替代机构。仲裁委员会仲裁员在决定解雇事项方面拥有劳资法庭的所有补救权力。

82. 下级法院包括治安法院(分普通、¹⁷高级、¹⁸主要¹⁹三级)，还包括斯威士兰国内法院。治安法院根据1938年第66号《治安法院法》设立，治安法官由司法事务委员会任命。斯威士兰国内法院根据1950年第80号《斯威士兰法院法》

¹⁵ 根据《宪法》第145条第1款和1954年第74号《法院上诉法》设立。

¹⁶ 根据《宪法》第150条第1款和1954年第20号《法院上诉法》设立。

¹⁷ 负责审理所有法律或惯例允许的、争议事项索赔额或价值不超过一万埃马兰吉尼的诉讼。

¹⁸ 负责审理所有法律或惯例允许的、争议事项索赔额或价值不超过两万埃马兰吉尼的诉讼。

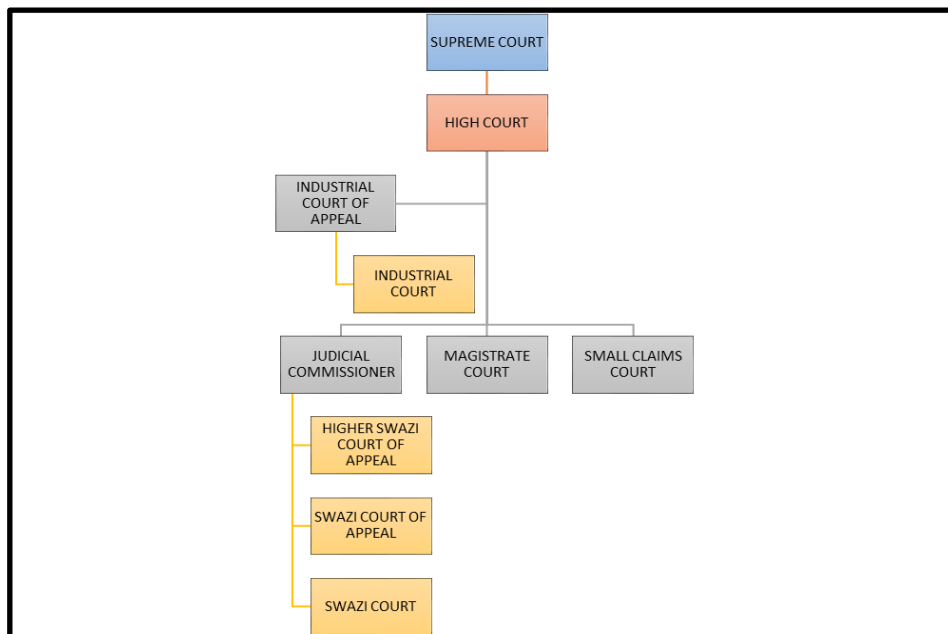
¹⁹ 负责审理所有法律或惯例允许的、争议事项索赔额或价值不超过三万埃马兰吉尼的诉讼。

设立。国内法院负责执行斯威士兰的法律和习俗。院长由国王任命(此类任命不经司法事务委员会参与)。

83. 2021 年，全国各行政区均设立了小额索赔法庭。²⁰ 这些法庭的运作将增强经商者执行合同的能力从而提高营商便利度，并为中小型企业和个人解决商业和财务纠纷提供较便宜的途径。这些法院的金额权限为两万埃马兰吉尼(E20,000)。

84. 司法机构的结构概述如下：

法院结构



法律制度

85. 斯威士兰实行双重法律制度，包括两套分立共存的不同法律规范。一般法：包括罗马荷兰普通法及成文法(于 1907 年作为斯威士兰一般法颁布)。²¹ 一般法对斯威士兰领土内的所有人具有管辖权。

86. 1968 年独立后保留一般法制度至今。《宪法》第 252 条第 1 款对其运作规定如下：“根据《宪法》及 1968 年 9 月 6 日(独立日)之前形成的其他成文法、原则、规则，兹确认自 1907 年 2 月 22 日以来适用于斯威士兰的罗马荷兰普通法的原则和规则应作为斯威士兰的普通法加以适用和执行，但其有悖《宪法》或法规的情况除外。”

87. 斯威士兰习惯法包括斯威士兰人世代相传的传统和习俗。《宪法》第 252 条第 2 款还确认斯威士兰习惯法的作用。其中规定：根据《宪法》规定，兹承认和采纳斯威士兰习惯法(斯威士兰法律和习俗)的原则，应作为斯威士兰法律的一部分予以适用和执行。

²⁰ 根据 2011 年第 06 号《小额索赔法》(经修订)设立。

²¹ 《宪法》第 252 条第 1 款。

88. 《宪法》为斯威士兰最高法律，如其他法律与《宪法》相悖，则该其他法律在相悖之处无效。²²

89. 第 268 条也确认《宪法》相对现行法律具有至高无上的地位。该条规定如下：

第 1 款 本《宪法》生效后，对现行法律的解释应视需要尽可能修订、修改、限定、列出例外情况，使其与本《宪法》保持一致。

第 2 款 就本条而言，“现行法律”一语指在本《宪法》生效前作为斯威士兰习惯法存在的各项成文法和不成文法，其中包括在《宪法》生效日前颁布或制定但将在该日或之后生效的议会法案或次级立法。

对非政府组织的认可

90. 非政府组织根据 2009 年《公司法》第 17 条注册为慈善组织或非营利组织，接受监管。然而，目前正在努力制定法律框架，以全面规定和管理与非政府组织有关的事项。

91. 非政府组织由内政部负责监管。政府承认非政府组织是发展工作中的平等伙伴。非政府组织协调会成立于 1983 年，是非政府组织的会员制伞式机构。

92. 目前实行 2005 年国家非政府组织政策，其中规定了非政府组织在该国登记和申请补助金的程序。该政策还规定了协调机制，以便利政府与非政府组织进行沟通。

93. 该政策还就非政府组织如何监测财务会计状况和向捐助组织提供服务规定了准则，要求这些组织保存完整的记录，确保其援助金得到适当使用。该国目前正在考虑为管理非政府组织事务制定法律框架。

司法

A. 表 17 显示过去五年报告的暴力致死和威胁生命犯罪案件发生率。

表 17: 致人死亡和威胁生命的犯罪事件

罪行	2017	2018	2019	2020	2021
谋杀	130	123	138	148	151
谋杀未遂	107	103	159	117	150
强奸	442	501	889	941	907
严重伤害人身	4 762	4 681	4 937	4 178	4 198
持械抢劫	215	158	249	174	292
抢劫	2 069	1 837	2 263	1 620	1 912
共计	7 725	7 403	8 635	7 178	7 610

²² 《宪法》第 2 条。

B. 表 18: 因各种暴力犯罪被送上法庭的人数:

罪行	2020	2021
谋杀	149	190
谋杀未遂	79	112
强奸	377	294
严重伤害人身	2 506	1 988
持械抢劫	15	43
抢劫	367	258
共计	3 493	2 885

C. 监狱人口

表 19.0: 2018 年至 2022 年的监狱人口

年份	人口
2018	3 394
2019	3 756
2020	3 451
2021	3 832
2022	3 359

性别

表 19.1: 2018 年至 2022 年的性别统计数据

年份	男	女
2018	3 209	260
2019	3 187	89
2020	3 562	273
2021	3 177	194
2022	3 161	198

年龄

表 19.2: 2018 年至 2022 年囚犯的年龄组情况

年份	年龄	
2018	18 岁及以下	345
	19-24 岁	797
	25-30 岁	896
	31-36 岁	611
	37-42 岁	376
	43-48 岁	175
	49-54 岁	132

年份	年龄	
2019	55 岁及以上	62
	18 岁及以下	376
	19-24 岁	826
	25-30 岁	977
	31-36 岁	676
	37-42 岁	413
	43-48 岁	225
	49-54 岁	150
2020	55 岁及以上	113
	18 岁及以下	340
	19-24 岁	741
	25-30 岁	894
	31-36 岁	637
	37-42 岁	391
	43-48 岁	212
	49-54 岁	127
2021	55 岁及以上	109
	18 岁及以下	372
	19-24 岁	820
	25-30 岁	960
	31-36 岁	682
	37-42 岁	482
	43-48 岁	222
	49-54 岁	162
2022	55 岁及以上	152
	18 岁及以下	301
	19-24 岁	803
	25-30 岁	820
	31-36 岁	650
	37-42 岁	377
	43-48 岁	163
	49-54 岁	118
	55 岁及以上	117

D. 表 19.3: 在押人员死亡数

年份	死亡人数
2018	11
2019	8
2020	16
2021	15

表 19.4: 刑期 *发回重审者: 候审囚犯

惩教机构		截至 2018 年已定罪人员和发回重审人员被惩教机构羁押的月数																											
		1-5		6-10		11-15		16-20		21-25		26-30		31-35		36-40		41-45		46-50		51-55		56-60		61 以上		囚犯总数	
		男	女	男	女	男	女	男	女	男	女	男	女	男	女	男	女	男	女	男	女	男	女	男	女	男	女	男	女
马察帕	已定罪者	11	0	19	0	25	0	49	0	30	0	51	0	70	0	58	0	73	0	59	0	61	0	97	0	188	0	791	0
	发回重审者	2	0	0	0	0	0	5	0	4	0	0	0	0	0	0	0	0	0	0	0	0	0	0	0	0	0	11	0
姆巴巴内	已定罪者	3	0	10	0	4	0	5	0	11	0	32	0	15	0	4	0	6	0	3	0	7	0	8	0	0	0	108	0
	发回重审者	26	2	12	0	12	0	20	0	9	0	3	0	10	2	19	0	48	2	22	0	17	2	35	0	15	0	248	8
恩兰加诺	已定罪者	5	1	10	0	17	0	9	0	33	0	5	0	0	0	31	0	0	0	19	0	0	0	24	0	16	0	169	1
	发回重审者	39	2	27	0	13	0	6	0	1	0	2	0	1	0	2	0	4	0	1	0	1	0	3	0	0	0	100	2
马尔肯斯	已定罪者	0	0	0	0	0	0	0	0	33	0	0	0	0	0	12	0	1	0	24	0	1	0	45	0	50	0	166	0
	发回重审者	12	0	9	0	0	0	0	0	0	0	0	0	0	0	0	0	0	0	0	0	0	0	0	0	0	0	21	0
少管所	已定罪者	38	0	1	0	6	0	2	0	15	0	5	0	3	0	13	0	1	0	12	0	1	0	25	0	31	0	153	0
	发回重审者	29	0	8	0	9	0	3	0	2	0	4	0	1	0	2	0	0	0	0	0	0	0	0	0	0	0	58	0
马韦拉韦拉	已定罪者	0	0	0	3	0	37	0	40	0	25	0	12	0	27	0	30	0	0	1	0	0	0	20	0	11	0	206	0
	发回重审者	0	8	0	8	0	5	0	2	0	0	0	0	0	2	0	0	0	0	0	0	0	0	0	0	0	0	0	25
大弯	已定罪者	129	2	45	3	29	0	12	0	8	0	5	0	5	0	0	0	3	0	1	0	4	0	3	0	6	0	250	5
	发回重审者	55	6	29	2	6	0	5	0	1	0	7	0	3	0	0	0	1	0	0	0	0	0	4	0	2	0	113	8
皮格峰	已定罪者	140	4	43	1	51	0	9	0	13	0	0	0	0	0	2	0	0	0	0	0	0	0	0	0	0	0	258	5
	发回重审者	56	0	29	0	1	0	0	0	2	0	2	0	0	0	3	0	0	0	0	0	0	0	0	0	0	0	93	0
扎赫勒押中心	已定罪者	0	0	0	0	4	0	4	0	7	0	3	0	3	0	4	0	2	0	2	0	1	0	0	0	0	0	30	0
	发回重审者	44	0	65	0	20	0	38	0	43	0	21	0	15	0	10	0	3	0	5	0	5	0	4	0	2	0	275	0
巴莱坎	已定罪者	3	0	11	0	19	0	11	0	39	0	2	0	3	0	38	0	3	0	69	0	39	0	9	0	31	0	277	0
	发回重审者	0	0	0	0	0	0	0	0	0	0	0	0	0	0	0	0	0	0	0	0	0	0	0	0	0	0	0	0
曼卡亚内	已定罪者	0	0	5	0	12	0	0	0	20	0	2	0	1	0	11	0	0	0	0	0	0	0	0	0	4	0	55	0
	发回重审者	0	0	0	0	0	0	0	0	0	0	0	0	0	0	0	0	0	0	0	0	0	0	0	0	0	0	0	0
刑事犯精神病院	已定罪者	3	0	4	0	1	0	2	0	1	0	1	0	0	0	1	0	1	0	0	0	1	0	2	0	10	0	27	0
	发回重审者	1	0	0	0	0	0	0	0	3	0	0	0	2	0	0	0	0	0	0	0	0	0	0	0	0	0	6	0

惩教机构		截至 2018 年已定罪人员和发回重审人员被惩教机构羁押的月数																											
		1-5		6-10		11-15		16-20		21-25		26-30		31-35		36-40		41-45		46-50		51-55		56-60		61 以上		囚犯总数	
		男	女	男	女	男	女	男	女	男	女	男	女	男	女	男	女	男	女	男	女	男	女	男	女	男	女	男	女
共计	已定罪者	206	7	148	7	168	37	103	40	210	25	106	12	100	27	174	30	90	0	189	1	115	0	213	20	336	11	2 284	217
	发回重审者	264	18	179	10	61	5	77	2	65	0	39	0	32	4	36	0	56	2	28	0	23	2	46	0	19	0	925	43
总计		470	25	327	17	229	42	180	42	275	25	145	12	132	31	210	30	146	2	217	1	138	2	259	20	355	11	3 209	260

惩教机构		截至 2019 年已定罪人员和发回重审人员被惩教机构羁押的月数																											
		1-5		6-10		11-15		16-20		21-25		26-30		31-35		36-40		41-45		46-50		51-55		56-60		61 以上		囚犯总数	
		男	女	男	女	男	女	男	女	男	女	男	女	男	女	男	女	男	女	男	女	男	女	男	女	男	女	男	女
马察帕	已定罪者	14	0	17	0	22	0	27	0	60	0	21	0	18	0	61	0	40	0	48	0	60	0	82	0	334	0	804	0
	发回重审者	1	0	0	0	1	0	1	0	0	0	0	0	0	0	0	0	0	0	0	0	0	0	0	0	0	0	7	0
姆巴巴内	已定罪者	26	1	9	0	10		16	0	11	0	17	0	15	0	11	0	9	0	3	0	2	0	7	0	4	0	140	1
	发回重审者	21	4	23	2	18	1	14	0	15	0	14	0	9	0	11	0	14	0	6	0	11	0	9	0	9	0	174	15
恩兰加诺	已定罪者	3	0	8	1	9	2	16	1	26	1	0	0	8	0	19	0	6	0	11	0	5	0	21	0	38	0	170	5
	发回重审者	50	0	26	0	7	0	7	0	4	0	0	0	0	0	0	0	0	0	0	0	0	1	0	2	0	97	0	
马尔肯斯	已定罪者	0	0	0	0	0	0	0	0	12	0	0	0	0	0	14	0	6	0	13	0	0	0	44	0	41	0	130	0
	发回重审者	23	0	8	0	0	0	0	0	0	0	0	0	0	0	0	0	0	0	0	0	0	0	0	0	0	0	31	0
少管所	已定罪者	39	0	26	0	12	0	9	0	16	0	12	0	8	0	11	0	6	0	10	0	5	0	3	0	5	0	162	0
	发回重审者	32	0	8	0	3	0	2	0	5	0	6	0	2	0	0	0	0	0	0	0	0	0	0	0	0	0	58	0
马韦拉	已定罪者	0	9	0	13	0	23	0	30	0	18	0	24	0	29	0	15	0	12	0	17	0	10	0	0	0	0	0	200
	发回重审者	0	15	0	4	0	5	0	0	0	3	0	0	0	0	2	0	0	0	0	0	0	0	0	0	0	0	0	29
大弯	已定罪者	129	4	25	0	20	0	4	0	6	0	2	0	4	0	2	0	1	0	3	0	2	0	1	0	5	0	196	4
	发回重审者	59	1	35	2	12	0	15	0	1	0	3	0	2	0	2	0	1	0	1	0	2	0	1	0	3	0	137	3
皮格峰	已定罪者	130	5	85	0	19	0	11	0	4	0	2	0	0	0	0	0	0	0	1	0	0	0	0	0	0	0	252	5
	发回重审者	45	2	22	0	8	0	7	0	0	0	0	0	1	0	0	0	0	0	0	0	0	0	0	0	0	0	85	2
发回重审	已定罪者	0	0	0	0	2	0	5	0	7	0	3	0	4	0	7	0	2	0	1	0	1	0	2	0	0	0	34	0
	发回重审者	0	0	10	0	15	0	26	0	36	0	41	0	50	0	25	0	35	0	25	0	27	0	38	0	0	0	328	0

截至 2019 年已定罪人员和发回重审人员被惩教机构羁押的月数

惩教机构		1-5		6-10		11-15		16-20		21-25		26-30		31-35		36-40		41-45		46-50		51-55		56-60		61 以上		囚犯总数	
		男	女	男	女	男	女	男	女	男	女	男	女	男	女	男	女	男	女	男	女	男	女	男	女	男	女	男	女
		巴莱坎	已定罪者	3	0	6	0	9	0	13	0	39	0	2	0	1	0	46	0	8	0	63	0	36	0	24	0	45	0
	发回重审者	0	0	0	0	0	0	0	0	0	0	0	0	0	0	0	0	0	0	0	0	0	0	0	0	0	0	0	0
曼卡亚内	已定罪者	1	0	7	0	8	0	5	0	13	0	0	0	1	0	9	0	1	0	0	0	0	0	0	0	8	0	53	0
	发回重审者	0	0	0	0	0	0	0	0	0	0	0	0	0	0	0	0	0	0	0	0	0	0	0	0	0	0	0	0
刑事犯 精神病院	已定罪者	3	0	3	0	1	0	0	0	0	0	2	0	2	0	0	0	0	0	0	0	1	0	0	0	13	0	25	0
	发回重审者	2	0	2	0	0	0	0	0	3	0	1	0	1	0	0	0	0	0	0	0	0	0	0	0	0	0	9	0
共计	已定罪者	347	19	186	14	112	25	101	31	194	19	61	24	51	29	279	15	79	12	153	17	107	10	184	0	493	0	2 261	40
	发回重审者	233	22	134	8	64	6	72	0	64	3	65	0	15	0	38	2	50	0	32	0	40	0	49	0	14	0	926	49
总计		580	41	320	22	176	31	173	31	258	22	126	24	66	29	317	17	129	12	185	17	147		233	0	507	0	3 187	89

截至 2020 年已定罪人员和发回重审人员被惩教机构羁押的月数

惩教机构		1-5		6-10		11-15		16-20		21-25		26-30		31-35		36-40		41-45		46-50		51-55		56-60		61 以上		囚犯总数	
		男	女	男	女	男	女	男	女	男	女	男	女	男	女	男	女	男	女	男	女	男	女	男	女	男	女	男	女
		马察帕	已定罪者	4	0	22	0	29	0	46	0	77	0	43	0	31	0	95	0	74	0	51	0	81	0	145	0	323	0
	发回重审者	0	0	0	0	0	0	0	0	0	0	0	0	0	0	0	0	0	0	0	0	0	0	0	0	0	0	0	0
姆巴巴内	已定罪者	24	0	11	0	19	0	5	0	20	0	9	0	6	0	14	0	6	0	10	0	3	0	9	0	7	0	143	0
	发回重审者	34	0	21	11	7	5	17	3	12	1	15	0	10	0	17	0	10	0	5	0	2	0	7	0	3	0	160	20
恩兰加诺	已定罪者	3	0	8	0	18	0	4	0	42	0	8	1	1	0	27	0	1	0	0	0	0	0	14	0	49	2	175	3
	发回重审者	80	0	14	0	3	0	3	0	2	0	0	0	0	0	0	0	0	0	0	0	1	0	0	0	0	0	113	0
马尔肯斯	已定罪者	0	0	0	0	0	0	0	0	9	0	0	0	0	0	8	0	10	0	15	0	0	0	54	0	75	0	171	0
	发回重审者	0	0	12	0	21	0	6	0	0	0	0	0	0	0	0	0	0	0	0	0	0	0	0	0	0	0	39	0
少管所	已定罪者	23	0	51	0	33	0	15	0	20	0	10	0	9	0	9	0	10	0	9	0	3	0	1	0	0	0	193	0
	发回重审者	20	0	13	0	5	0	4	0	5	0	6	0	5	0	1	0	0	0	0	0	0	0	0	0	0	0	59	0
马韦拉 韦拉	已定罪者	0	23	0	24	0	29	0	38	0	17	0	10	0	9	0	21	0	5	0	15	0	13	0	7	0	5	0	216

惩教机构		截至 2020 年已定罪人员和发回重审人员被惩教机构羁押的月数																											
		1-5		6-10		11-15		16-20		21-25		26-30		31-35		36-40		41-45		46-50		51-55		56-60		61 以上		囚犯总数	
		男	女	男	女	男	女	男	女	男	女	男	女	男	女	男	女	男	女	男	女	男	女	男	女	男	女	男	女
大弯	发回重审者	0	1	0	0	0	1	0	4	0	0	0	3	0	0	0	3	0	0	2	0	2	0	0	0	0	0	16	
	已定罪者	139	0	41	2	24	0	12	1	19	0	4	0	11	0	5	0	6	0	3	0	4	0	9	0	7	0	284	3
皮格峰	发回重审者	41	0	21	3	14	0	7	0	5	0	2	0	3	0	4	0	4	0	2	0	3	0	1	0	2	0	109	3
	已定罪者	78	2	60	1	80	3	27	0	6	0	0	0	0	0	3	0	0	0	2	0	0	0	0	0	0	256	6	
发回重审	发回重审者	43	5	21	0	7	1	2	0	2	0	5	0	1	0	0	0	0	0	0	0	0	0	0	0	0	81	6	
	已定罪者	3	0	4	0	3	0	3	0	4	0	5	0	3	0	1	0	2	0	3	0	3	0	0	0	0	34	0	
巴莱坎	发回重审者	33	0	61	0	29	0	45	0	7	0	12	0	13	0	14	0	5	0	4	0	6	0	13	0	0	288	0	
	已定罪者	1	0	6	0	7	0	14	0	37	0	2	0	2	0	58	0	4	0	61	0	33	0	38	0	82	0	345	0
曼卡亚内	发回重审者	0	0	0	0	0	0	0	0	0	0	0	0	0	0	0	0	0	0	0	0	0	0	0	0	0	0	0	0
	已定罪者	0	0	1	0	6	0	7	0	18	0	3	0	0	0	13	0	2	0	2	0	0	0	0	0	4	0	56	0
刑事犯 精神病院	发回重审者	0	0	0	0	0	0	0	0	0	0	0	0	0	0	0	0	0	0	0	0	0	0	0	0	0	0	0	0
	已定罪者	11	0	3	0	0	0	0	1	0	1	0	0	0	0	0	1	0	0	0	2	0	0	0	13	0	32	0	
总计	发回重审者	1	0	0	0	0	0	0	0	0	0	0	0	0	0	0	0	1	0	1	0	0	0	0	0	0	3	0	
	已定罪者	286	25	207	27	219	32	133	40	252	18	84	111	63	9	233	21	116	5	156	15	129	13	270	7	560	7	2710	228
总计	发回重审者	252	6	163	14	86	7	84	7	33	1	40	3	32	0	36	3	20	0	12	2	12	2	21	0	5	0	852	45
	总计	538	31	370	41	305	39	217	47	285	19	124	14	95	9	269	24	136	5	168	17	141	15	291	7	565	7	3562	273

* 发回重审者：候审囚犯。

惩教机构		截至 2021 年已定罪人员和发回重审人员被惩教机构羁押的月数																											
		1-5		6-10		11-15		16-20		21-25		26-30		31-35		36-40		41-45		46-50		51-55		56-60		61 以上		囚犯总数	
		男	女	男	女	男	女	男	女	男	女	男	女	男	女	男	女	男	女	男	女	男	女	男	女	男	女	男	女
马察帕	已定罪者	1	0	5	0	7	0	4	0	8	0	11	0	3	0	19	0	0	0	2	0	7	0	39	0	764	0	870	0
	发回重审者	8	0	0	0	0	0	0	0	0	0	0	0	0	0	0	0	0	0	0	0	0	0	0	0	0	8	0	
姆巴巴内	已定罪者	21	0	14	0	17	0	7	0	12	0	9	0	6	0	4	0	8	0	2	0	5	0	3	0	1	0	109	0
	发回重审者	35	7	21	4	11	1	9	1	7	0	12	0	5	0	6	0	3	0	4	0	2	0	6	0	4	0	119	14

截至 2021 年已定罪人员和发回重审人员被惩教机构羁押的月数

惩教机构		1-5		6-10		11-15		16-20		21-25		26-30		31-35		36-40		41-45		46-50		51-55		56-60		61 以上		囚犯总数		
		男	女	男	女	男	女	男	女	男	女	男	女	男	女	男	女	男	女	男	女	男	女	男	女	男	女	男	女	
		恩兰加诺	已定罪者	8	7	11	0	11	0	8	0	22	0	1	0	0	0	14	0	29	0	0	0	2	0	24	0	11	0	137
	发回重审者	82	2	9	0	13	0	0	0	1	0	0	0	0	0	0	0	0	0	0	0	0	0	0	0	0	0	106	2	
马尔肯斯	已定罪者	0	0	0	0	0	0	0	0	1	0	0	0	0	0	7	0	8	0	21	0	0	0	50	0	55	0	142	0	
	发回重审者	0	0	11	0	0	0	12	0	0	0	0	0	0	0	0	0	0	0	0	0	0	0	0	0	0	0	23	0	
少管所	已定罪者	20	0	37	0	35	0	14	0	17	0	7	0	7	0	7	0	9	0	7	0	7	0	2	0	0	0	169	0	
	发回重审者	7	0	9	0	5	0	6	0	7	0	5	0	3	0	3	0	1	0	0	0	0	0	0	0	0	0	46	0	
马韦拉	已定罪者	0	8	0	0	0	7	0	0	15	0	18	0	12	0	19	0	19	0	8	0	12	0	6	0	30	0	154	0	
	发回重审者	0	3	0	0	0	1	0	4	0	2	0	0	0	0	4	0	3	0	0	0	0	0	0	0	0	0	0	17	0
大弯	已定罪者	97	1	61	0	51	0	20	0	19	0	21	0	9	0	7	0	4	0	3	0	3	0	3	0	0	8	306	1	
	发回重审者	45	2	25	0	6	0	2	0	3	2	2	0	2	1	3	0	2	0	2	0	1	0	1	0	1	0	95	4	
皮格峰	已定罪者	71	0	44	0	36	0	27	0	20	0	11	0	4	0	3	0	1	0	0	0	0	0	0	0	0	0	217	0	
	发回重审者	49	2	12	0	8	0	9	0	1	0	3	0	0	0	0	0	1	0	0	0	0	0	1	0	0	0	84	2	
发回重审	已定罪者	6	0	5	0	2	0	2	0	4	0	1	0	3	0	4	0	1	0	3	0	3	0	2	0	1	0	37	0	
	发回重审者	15	0	10	0	32	0	13	0	25	0	28	0	56	0	44	0	29	0	37	0	10	0	15	0	15	0	329	0	
巴莱坎	已定罪者	0	0	1	0	17	0	11	0	55	0	10	0	2	0	36	0	8	0	54	0	9	0	34	0	51	0	308	0	
	发回重审者	0	0	0	0	0	0	0	0	0	0	0	0	0	0	0	0	0	0	0	0	0	0	0	0	0	0	0	0	
曼卡亚内	已定罪者	0	0	3	0	5	0	3	0	6	0	0	0	0	0	5	0	0	0	4	0	0	0	4	0	14	0	44	0	
	发回重审者	0	0	0	0	0	0	0	0	0	0	0	0	0	0	0	0	0	0	0	0	0	0	0	0	0	0	0	0	
刑事犯	已定罪者	6	0	2	0	0	0	1	0	1	0	0	0	0	0	0	0	1	0	0	0	0	0	0	0	8	0	19	0	
精神病院	发回重审者	6	0	0	0	2	0	0	0	0	0	0	0	0	0	0	0	0	0	0	0	0	0	0	0	1	0	9	0	
共计	已定罪者	230	16	183	0	181	7	99	0	165	15	71	18	34	12	106	19	69	19	92	8	36	12	161	6	905	38	2 358	155	
	发回重审者	247	16	97	4	77	2	51	5	44	4	50	0	66	1	56	4	36	3	43	0	13	0	23	0	21	0	819	39	
总计		477	32	280	4	258	9	150	5	209	19	121	18	100	13	162	23	105	22	135	0	49	12	184	6	926	38	3 177	194	

惩教机构		截至 2022 年已定罪人员和发回重审人员被惩教机构羁押的月数																											
		1-5		6-10		11-15		16-20		21-25		26-30		31-35		36-40		41-45		46-50		51-55		56-60		61 以上		囚犯总数	
		男	女	男	女	男	女	男	女	男	女	男	女	男	女	男	女	男	女	男	女	男	女	男	女	男	女	男	女
马察帕	已定罪者	0	0	3	0	12	0	7	0	10	0	9	0	5	0	13	0	8	0	7	0	31	0	13	0	698	0	816	0
	发回重审者	7	0	2	0	0	0	0	0	0	0	0	0	0	0	0	0	0	0	0	0	0	0	0	0	0	0	9	0
姆巴巴内	已定罪者	27	0	8	0	12	0	10	0	12	0	10	0	9	0	8	0	7	0	4	0	4	0	2	0	0	0	113	0
	发回重审者	34	7	14	3	6	1	8	0	8	1	16	0	7	0	5	0	4	0	6	0	4	1	7	0	4	1	123	14
恩兰加诺	已定罪者	3	3	10	0	20	0	1	1	2	0	20	0	9	0	13	0	4	0	2	0	8	0	6	0	26	0	124	4
	发回重审者	52	0	28	0	14	0	19	0	10	0	3	0	5	0	6	0	0	0	0	0	0	0	0	0	0	0	137	0
马尔肯斯	已定罪者	0	0	0	0	0	0	0	0	0	0	0	0	0	0	5	0	9	0	21	0	0	0	50	0	55	0	140	0
	发回重审者	0	0	7	0	0	0	12	0	0	0	0	0	0	0	0	0	0	0	0	0	0	0	0	0	0	0	19	0
少管所	已定罪者	16	0	27	0	25	0	15	0	16	0	7	0	7	0	7	0	9	0	7	0	7	0	2	0	0	0	145	0
	发回重审者	4	0	7	0	4	0	5	0	1	0	6	0	4	0	3	0	4	0	3	0	0	0	0	0	0	0	41	0
马韦拉 韦拉	已定罪者	0	10	0	2	0	6	0	0	8	0	10	0	26	0	9	0	0	0	28	0	30	0	19	0	4	0	0	152
	发回重审者	0	4	0	4	0	0	0	0	4	0	0	0	0	0	2	0	0	0	2	0	0	0	1	0	0	0	0	17
大弯	已定罪者	106	1	51	0	34	1	16	0	15	0	22	0	8	0	12	0	13	0	3	0	5	0	3	0	5	0	293	2
	发回重审者	29	4	21	1	11	1	6	0	3	0	6	0	5	0	4	1	2	0	3	0	6	0	4	0	3	0	103	7
皮格峰	已定罪者	104	0	20	0	28	0	20	0	21	0	9	0	8	0	2	0	1	0	0	0	0	0	0	0	0	0	213	0
	发回重审者	55	2	5	0	5	0	3	0	3	0	1	0	3	0	0	0	1	0	0	0	0	0	0	0	0	0	76	2
发回重审	已定罪者	4	0	3	0	2	0	5	0	1	0	6	0	3	0	4	0	2	0	1	0	2	0	1	0	2	0	36	0
	发回重审者	15	0	10	0	20	0	45	0	25	0	35	0	43	0	33	0	21	0	51	0	15	0	6	0	15	0	325	0
巴莱坎	已定罪者	0	0	17	0	11	0	14	0	65	0	3	0	0	0	38	0	6	0	59	0	27	0	41	0	85	0	366	0
	发回重审者	0	0	0	0	0	0	0	0	0	0	0	0	0	0	0	0	0	0	0	0	0	0	0	0	0	0	0	0
曼卡亚内	已定罪者	0	0	2	0	4	0	4	0	17	0	1	0	1	0	7	0	1	0	2	0	0	0	6	0	11	0	56	0
	发回重审者	0	0	0	0	0	0	0	0	0	0	0	0	0	0	0	0	0	0	0	0	0	0	0	0	0	0	0	0
刑事犯 精神病院	已定罪者	6	0	1	0	0	0	1	0	1	0	0	0	0	0	0	0	1	0	0	0	0	0	0	0	8	0	18	0
	发回重审者	5	0	1	0	1	0	0	0	0	0	0	0	0	0	0	0	0	0	0	0	0	0	0	0	1	0	8	0

截至 2022 年已定罪人员和发回重审人员被惩教机构羁押的月数

惩教机构		1-5		6-10		11-15		16-20		21-25		26-30		31-35		36-40		41-45		46-50		51-55		56-60		61 以上		囚犯总数	
		男	女	男	女	男	女	男	女	男	女	男	女	男	女	男	女	男	女	男	女	男	女	男	女	男	女	男	女
共计	已定罪者	266	14	142	2	148	7	93	1	160	8	87	10	50	26	109	9	61	0	106	28	84	30	124	19	890	4	2 320	158
	发回重审者	201	17	95	8	61	2	98	0	50	5	67	0	67	0	51	3	32	0	63	2	25	1	17	1	23	1	841	40
总计		461	31	237	10	209	9	191	1	210	13	154	10	117	26	160	12	93	0	169	30	109	31	141	20	913	5	3 161	198

三. 保护和促进人权的一般框架

接受国际人权标准的情况

A. 主要国际人权公约和议定书

公约/文书	状态
1966 年《经济、社会、文化权利国际公约》	2004 年 3 月 26 日批准
1966 年《公民及政治权利国际公约》	2004 年 3 月 26 日批准
1965 年《消除一切形式种族歧视国际公约》	1969 年 4 月 7 日批准
1979 年《消除对妇女一切形式歧视公约》	2004 年 3 月 26 日批准
1984 年《禁止酷刑和其他残忍、不人道或有辱人格的待遇或处罚公约》	2004 年 3 月 26 日批准
1989 年《儿童权利公约》	1995 年 9 月 7 日批准
《残疾人权利公约》	2012 年 9 月 24 日批准
《残疾人权利公约任择议定书》	2012 年 9 月 24 日批准
1990 年《保护所有移徙工人及其家庭成员权利国际公约》	未批准
《保护所有人不遭受强迫失踪宣言》	2007 年 9 月 25 日签署 未批准
2000 年《儿童权利公约关于儿童卷入武装冲突问题的任择议定书》	2012 年 9 月 24 日批准
2000 年《儿童权利公约关于买卖儿童、儿童卖淫和儿童色情制品问题的任择议定书》	2012 年 9 月 24 日批准
1966 年《公民及政治权利国际公约关于个人申诉的任择议定书》	未签署
1989 年《旨在废除死刑的〈公民权利和政治权利国际公约〉第二项任择议定书》	未签署
1999 年《消除对妇女一切形式歧视公约关于个人申诉和调查程序的任择议定书》	未签署
2002 年《禁止酷刑公约关于国家和国际机构定期查访拘留地点的任择议定书》	未签署

B. 其他联合国人权公约及相关公约

公约/文书	状态
1955 年修正的 1926 年《国际奴隶问题公约》	未签署
1948 年《防止及惩治灭绝种族罪公约》	未签署
1949 年《禁止贩卖人口及取缔意图营利使人卖淫的公约》	未签署

公约/文书	状态
1951 年《关于难民地位的公约》及其 1967 年议定书	2000 年 2 月 14 日加入《公约》，1969 年 1 月 28 日加入《议定书》
1954 年《关于无国籍人地位的公约》	1999 年 11 月 16 日加入
1961 年《减少无国籍状态公约》	1999 年 11 月 16 日加入
1998 年《国际刑事法院罗马规约》	未签署
2000 年《联合国打击跨国有组织犯罪公约》及《打击陆、海、空偷运移民的议定书》和《防止、禁止和惩治贩卖人口、特别是妇女和儿童议定书》	2000 年 12 月 14 日签署《公约》 2012 年 9 月 24 日批准《公约》
(a) 《打击陆上和海上偷运议定书》	2001 年 1 月 8 日签署，2012 年 9 月 24 日批准
(b) 《联合国打击跨国有组织犯罪公约关于打击非法制造和贩运枪支及其零部件和弹药的补充议定书》	2012 年 9 月 24 日加入《议定书》

C. 国际劳工组织的公约

公约/文书	状态
1921 年《(工业)每周休息公约》(第 14 号)	1978 年 4 月 26 日批准
1930 年《强迫劳动公约》(第 29 号)	1978 年 4 月 26 日批准
1947 年《劳动监察公约》(第 81 号)	1981 年 6 月 5 日批准
1949 年《移民就业建议》(第 86 号)	
1948 年《结社自由和保护组织权利公约》(第 87 号)	1978 年 4 月 26 日批准
1949 年《移民就业公约》(第 97 号)	未签署
1949 年《组织权利和集体谈判权利公约》(第 98 号)	1978 年 4 月 26 日批准
1951 年《同酬公约》(第 100 号)	1981 年 6 月 5 日批准
1952 年《(最低标准)社会保障公约》(第 102 号)	未批准
1957 年《废除强迫劳动公约》(第 105 号)	1979 年 2 月 28 日批准
1957 年《(商业和办事处所)每周休息公约》(第 106 号)	未批准
1958 年《(就业和职业)歧视公约》(第 111 号)	1981 年 6 月 5 日批准
1962 年《(社会保障)同等待遇公约》(第 118 号)	未批准
1969 年《(农业)劳动监察公约》(第 129 号)	未批准
1970 年《确定最低工资公约》(第 131 号)	1981 年 6 月 5 日批准
1970 年《带薪休假公约》(修订本)(第 132 号)	
1973 年《最低年龄公约》(第 138 号)	2002 年 10 月 23 日批准
1975 年《移民工人(补充规定)公约》(第 143 号)	未批准
1978 年《(公共部门)劳资关系公约》(第 151 号)	未批准

公约/文书	状态
1981年职业安全和卫生公约(第155号)	未批准
1981年《关于有家庭责任的男女工人享受平等机会和平等待遇公约》(第156号)	未批准
1989年《土著和部落居民公约》(第169号)	未批准
1999年《最恶劣童工形式公约》(第182号)	2002年10月23日批准
2000年《保护生育公约》(第183号)	未批准

D. 联合国教育、科学及文化组织的公约

公约/文书	状态
1960年《取缔教育歧视公约》	1970年10月8日签署

E. 海牙国际私法会议的公约

公约/文书	状态
1993年《关于在跨国收养方面保护儿童和进行合作的公约》	2013年加入

F. 日内瓦四公约和其他国际人道主义法条约

公约/文书	状态
1949年《改善战地武装部队伤者病者境遇之第一日内瓦公约》	1973年6月28日批准
1949年《改善海上武装部队伤者病者及遇船难者境遇之第二日内瓦公约》	1973年6月28日批准
1949年《关于战俘待遇之第三日内瓦公约》	1973年6月28日批准
1949年《关于战时保护平民之第四日内瓦公约》	1973年6月28日批准
1977年《1949年8月12日日内瓦四公约关于保护国际性武装冲突受难者的附加议定书》(第一议定书)》	1995年11月2日批准
1977年《1949年8月12日日内瓦四公约关于保护非国际性武装冲突受难者的附加议定书》(第二议定书)》	1995年11月2日批准
1987年《关于禁止使用、储存、生产和转让杀伤人员地雷及销毁此种地雷的渥太华公约》	1998年12月22日批准

G. 斯威士兰已批准或加入下列区域文书

公约/文书	状态
《非洲人权和民族权宪章》(《非洲宪章》);	1995年9月15日批准
《非洲儿童权利与福利宪章》;	2012年10月5日批准

公约/文书	状态
《非洲人权和民族权宪章关于非洲妇女权利的议定书》(《马普托议定书》)；	2012年10月5日批准
《非洲联盟保护和援助非洲境内流离失所者公约》(《坎帕拉公约》)；	2012年10月5日加入
《非洲联盟关于非洲难民问题某些特定方面的公约》；	1989年1月16日批准
《非洲青年宪章》	2012年10月5日加入

斯威士兰尚未批准的区域文书如下：

- 《非洲人权和民族权宪章关于设立非洲人权和民族权法院的议定书》；
- 《非洲民主、选举和治理宪章》；
- 《非洲联盟预防和打击腐败公约》；
- 《非洲人权和民族权宪章关于残疾人权利的议定书》；
- 《非洲人权和民族权宪章关于老年人权利的议定书》。

94. 斯威士兰批准和加入了一些主要的区域性和国际性人权条约。斯威士兰王国继续与国内相关利益攸关方进行讨论协商，以确定如何就未批准和未加入的条约采取正确的行动。

国家一级保护人权的法律框架

95. 《宪法》第3章(《权利法案》)规定了斯威士兰尊重、促进、保护、实现人权的宪法框架。《权利法案》这一章的基本原则就是第20条所规定的法律面前人人平等、不受歧视。

96. 《宪法》指定斯威士兰高等法院为初审法院(赋予初审管辖权)，负责执行《权利法案》所规定的权利。²³ 重要的是，对已经发生、正在发生、可能发生的侵权行为，规定提供补救。此外，还根据《宪法》设立了人权和公共行政委员会，也为被侵权者提供补救或采取纠正措施。该委员会促进和保护人权。目前斯威士兰正在确保该委员会符合《巴黎原则》，并且正在进一步制定《人权和公共行政法案》，以全面执行《巴黎原则》。

97. 斯威士兰实行二元制，规定国际文书须融入国内法后才能在国内法院予以援引。²⁴ 为促进和保护人权通过了一系列法律，其中包括(但不限于)：

- 2018年《性犯罪和家庭暴力法案》、2021年通过的《法规》。
- 2018年《残疾人法》。
- 2012年《儿童保护和福利法》。

²³ 第35条。

²⁴ 《宪法》第238条规定，缔约国执行的国际协定须经批准和加入，须经议会颁布法案或议会两院联席会议至少三分之二议员通过决议才对政府具有约束力。

- 2018 年《众议院女议员选举法》。
- 2018 年第 22 号《警务法》。
- 2017 年第 13 号《惩教事务法》。
- 2008 年第 03 号《恐怖行为治罪法》。
- 2017 年《公共秩序法》。
- 2015 年《劳资和抗议行动事务守则》。
- 2017 年《集会事务守则》。
- 2014 年《劳资关系法》修正案。
- 1938 年第 67 号《刑事诉讼和证据法》(经修正)。
- 2017 年第 15 号《难民法》。

98. 除了这些立法方面的进展外，王国还设立了法律改革部门，负责在将国际文书纳入国内法、使法律符合《宪法》方面提高效率。

国家一级促进人权的体制框架

99. 为在国家一级促进、保护、实现人权，设立了以下机构。

司法和宪法事务部

100. 该机构通过其各部门履行司法职能，代表政府确保促进、保护、遵守人权。该机构设有国家报告和后续行动机制，负责协调各项人权条约的执行工作。

法院

101. 《宪法》赋予高等法院在另外两个国家机关之间保持制衡的重要职能。此外，《宪法》还规定保护《权利法案》所规定的个人权利。为此，已就维护个人权利或群体权利作出了若干判决。

人权案件判例

表 22: 有关法律事项平等及不歧视的人权案件

案件	法律事项	裁决
总检察长诉 Mary Joyce Doo Aphane ²⁵	本案是对《房契登记法》提出违宪质疑，因该法禁止以财产共有形式结婚的妇女以本人姓名或与丈夫联名登记房产，从而侵犯了《宪法》第 20 条所保障的平等权利。	本案中，法院推翻了立法(《房契登记法》)，因该法禁止以财产共有形式结婚的妇女以本人姓名或与丈夫联名登记房产，从而侵犯了《宪法》第 20 条所保障的平等权利。法院下令要求议会在该命令下达后 1 年之内颁布补救立法。按法院命令对《房契登记法》第 16 条进行了修正，以符合

²⁵ 第 12/2010 号上诉案：“总检察长诉 Mary Joyce Doo Aphane”。

案件	法律事项	裁决
Sihlongonyane 等人诉 Sihlongonyane ²⁶	本案是对普通法中夫权概念提出违宪质疑，因该法禁止已婚妇女在没有丈夫协助的情况下起诉他人或被他人起诉。	《宪法》第 20 条的规定，还规定配偶一方须征得另一方同意才能抵押或处置房产。 普通法规定已婚妇女在没有丈夫协助的情况下不能提起诉讼。高等法院宣布该规定不符合宪法规定的平等权利。此举等于废除了夫权理论禁止已婚妇女在无协助情况下提起诉讼的原则。法院宣布该原则不符合《宪法》第 20 条、第 28 条，并宣布其自“2013 年 3 月 25 日起无效，此后所有受夫权制约的已婚妇女均有权以其本人名义起诉他人或被他人起诉”。
Makhosazane Eunice Sacolo(原名 Dlamini) 及另一人诉 Jukhi Justice Sacolo 及另两人 (1403/16) [2019] SZHC (166) 2019 年 8 月 30 日。	本案是对关于夫权的普通法原则提出违宪质疑，即质疑该原则是否侵犯已婚妇女(在共有财产方面)的平等权与尊严权。 此外，原告还请求法院发布命令宣布 1964 年《婚姻法》第 24 条、第 25 条违宪并无效，因其与斯威士兰《宪法》第 20 条、第 28 条不一致。请求发布该命令的理由是，《婚姻法》这两条中的“非洲裔”一词存在种族歧视，因其将习惯法婚姻结果强加给非洲裔配偶，而不是非洲裔的配偶则自动享有普通法婚姻结果的好处。	法院认为普通法的夫权原则歧视已婚妇女，侵犯了宪法规定的法律面前平等权以及尊严权，因此宣布该原则无效。法院还宣布，按 1964 年《婚姻法》及共同财产制结婚的配偶在管理婚姻财产方面拥有平等能力和权力。 法院还宣布《婚姻法》第 24 条除第一部分外无效。第一部分内容如下：“根据本法，婚姻产生的结果应符合习惯法，但习惯法可不时被任何法律所改变”。 法院还宣布《婚姻法》第 25 条全部无效。 法院在裁定第 24 条部分无效、第 25 条全部无效的同时指出，该法未就“非洲裔”一词给出定义。该法只定义了一个词，即“Minister”。此外没有其他定义。一般人都知道非洲大陆的非洲裔有本地人和外来人之分。北非主要是具有穆斯林文化的本地非洲裔人，对斯威士兰习俗很可能一无所知。不可避免的是，我们很可能推论“非洲裔”是指“斯威士兰本地人”。

良心或宗教自由

案件	案情	裁决
1. 斯威士兰大学教务委员会诉 Maziya (51/2004) [2005] SZSC 10 (2005 年 6 月 24 日)	被告是基督徒，为基督复临安息日会的虔诚信徒。大学的考试时间与被告的宗教有冲突，因为要求他在周六写考试的作文。被告写信给大学要求调整考	法院认为此案中大学拒绝给予该学生任何救济的决定在程序上存在缺陷，是武断的、错误的、极不合理的。

²⁶ Sihlongonyane 等人诉 Sihlongonyane[2013] SZHC 144。

案件	案情	裁决
	试时间，但大学拒绝调整，信中写道：“因此，遗憾的是你必须在写考试作文与遵守十诫两者之间选择其一。”	

参政

案件	案情	裁决
Sithole NO 等人诉首相等人，SC 50/2008	原告因政府逮捕活动分子并对政党使用《恐怖行为治罪法》而向法院提起诉讼。	在此案中，最高法院宣布政党不得提名候选人，但党员可以个人身份参选。此立场符合最高法院对第 79 条的解释。

受教育权

案件	案情与事项	裁决
斯威士兰全国前矿工协会(案号 335/09)。	<p>2009 年 1 月 29 日，斯威士兰全国前矿工协会(原告)对斯威士兰政府(被告)提起诉讼(案号 335/09)，要求发出强制令，规定政府有责任根据 2005 年《宪法》2005 年第 1 号法案第 29 条第 6 款、第 60 条第 8 款在公立学校为每个儿童提供免费教育。</p> <p>2009 年 3 月高等法院对原告提起诉讼，并下达宣告令，不给予该补救。</p> <p>2009 年 7 月 23 日斯威士兰全国前矿工协会再次对政府提起诉讼(案号 2168/09)，请求法院发出强制令，规定对据称违反 2005 年《宪法》第 29 条第 6 款、第 60 条第 8 款提供适当救济。被告反对同一申请，所提法律要点包括：请求下达强制令是以与前相同的理由对当事人提出与前相同的要求，而该要求已由有管辖权的法院作出裁决。被告辩称，鉴于此申请要求执行在第 335/09 号案件下发出的命令，所以此申请是错误的。法院的强制执行方式是通过藐视法庭这一法院审理程序，而不是通过针对相同当事方提出新的申请。</p>	<p>法院在 2009 年 3 月 16 日的判决中(案号 335/09)确曾指出不能以缺乏资金、教师短缺等任何理由或借口暂停履行或放弃履行宪法规定的责任。</p> <p>法院同意了原告关于发出强制令的请求。法院认为免费提供初等教育并不取决于是否有资金，因为宪法中没有这样规定。政府为了执行法院命令颁布了 2010 年《免费初等教育法》，规定于 2009 年 1 月 1 日生效。政府为执行该命令首先支付了一、二年级学生的费用。迄今为止，免费初等教育已逐步普及到 7 年级。</p>

表达自由——使用社交媒体

案件	案情与事项	裁决
Exalto 诉皇家斯威士兰国家航空公司及另一人 (2258/2020) [2022] SZHC 40 (2022 年 3 月 25 日)	原告为第一被告的雇员。雇主对该雇员提出了违犯纪律指控，指称其使用社交媒体时损害了雇主的声誉。员工在其 Facebook 页面上发帖说：“我们可以不断提意见，但什么都不会改变，因为没有改变的意愿，因为会 kutokhala umzaqa。 ²⁷ 专制主义的基本做法。”这个帖子是针对公众关注政府在豪华汽车上的支出而发的。	法院作出宣告令，认为被指控的帖子是原告行使《斯威士兰王国宪法》第 24 条第 1、2 款、第 23 条第 1、2 款所保障的言论和意见自由。 法院还认为本案这些案情不属于《宪法》承认的特殊情况，因此被告所指称的帖子是原告在行使言论和意见自由。法院还认为《宪法》第 14、23、24 条规定的权利不可克减，只有《宪法》明确规定可克减之处除外。

人权和公共行政委员会

102. 人权和公共行政/廉政委员会是该国的国家人权机构。该委员会根据《宪法》设立，有三方面的任务：促进和保护人权；调查关于侵犯人权和滥用权力行为的指控；行使廉政委员会的职能。²⁸ 该委员会最多由 5 名委员组成，由秘书处为其办理事务。

103. 人权和公共行政/廉正委员会可采取适当行动，纠正、改正、扭转经确定为侵犯人权的情况，具体行动包括：

- 公布委员会的调查结果和建议；
- 协助当事人相互协商、达成妥协；
- 向违法人员或机构的上级通报相关投诉及委员会对该投诉的调查结果；
- 将有关事项提交检察长或司法部长采取适当行动，确保终止违法行为或行为，或放弃或改变违法程序；
- 如有人试图通过援引某法律或条例来证明违法行为或行为是正当的，则提起法律诉讼，以质疑该法律或条例的有效性，从而限制对该法律或条例的执行。

104. 该委员会为警察、军人、管教人员等公职人员开展人权培训。为促进国内对人权的理解，委员会还与民间社会组织合作开展提高公众认识的活动。为补充委员会的工作，民间社会组织开展了各种旨在增强少数群体能力和农村社区基本权利的活动。

选举和选区划分委员会

105. 选举和选区划分委员会根据《宪法》第 90 条和 2013 年第 3 号《选举和选区划分委员会法》设立。该法规定了委员会的任务和组成方式。委员会的职能包括：监督和管理选民登记工作；确保举行公平自由的选举；为选举目的审查部落

²⁷ Kutokhala umzaca 的意思是被人用棍子抽打。

²⁸ 《斯威士兰宪法》，第 164、243 条。

居住区(选区)的边界划分。委员会还在非选举期间促进公民教育和选民教育。委员会最多由 5 名委员组成，由秘书处为其办理事务。

反腐败委员会

106. 反腐败委员会是根据 2006 年《预防腐败法》设立的法定机构。该法授权该委员会防止和消除腐败，确保公共服务的提供不因有人挪用国家用于促进人权的资金而受到损害。委员会还通过各种措施和活动打击腐败，包括使公众认识到腐败的负面影响，以避免其影响国家按照义务最大限度地利用现有资源促进和实现《经济、社会及文化权利国际公约》所确认的权利。委员会的成员包括 1 名专员、2 名副专员、协助委员会履行职能的官员。

打击人口贩运工作队

107. 2009 年根据《贩运人口和偷运人口法》设立了防止贩运人口和偷运人口工作队(“工作队”)。该工作队的成员来自多个政府机构、执法机构、非政府组织、其他相关组织，在人口贩运、人口偷运问题上拥有适当的经验、信息、专知，包括了解如何保护、支持被贩运或偷运的人员。为有效执行任务，工作队还配备了专职的打击贩运人口秘书处，同时建立了由一线工作人员组成的应急小组，负责处理贩运人口个案。

108. 工作队受命协调《贩运人口和偷运人口法》的执行工作，具体包括：为防止、制止贩运人口、偷运人口制定政策及方案，包括为被贩运或偷运人口提供援助的方案；为被贩运或偷运人口制定保护方案；开展教育活动，以帮助公众对贩运人口或偷运人口行为的原因与后果提高认识。

性别平等与家庭问题司

109. 斯威士兰王国于 1997 年设立了性别平等问题协调处，目的是协调国内与性别平等有关的所有活动。2014 年该处改为性别平等与家庭问题司，目前设在副首相办公厅。将性别平等观点纳入主流是性别平等与家庭问题司的核心任务。该司在执行任务时采取了各种举措，例如为中央政府各部、各部的性别平等问题协调中心和规划人员就“在规划和预算编制方面促进性别平等”开展了能力建设活动。

国家儿童事务司

110. 国家儿童事务司成立于 2016 年，任务是促进和保护儿童权利，并负责协调国内的儿童事务。该司确保在国家一级按区域标准和国际标准制定保障儿童权利的政策、战略、方案。

国家残疾事务处

111. 该国在副首相办公厅下设立了国家残疾事务处，以确保提供政治支持，完成制定所有相关的残疾事务立法框架，创造有利环境以将残疾事务纳入整个政府

机构工作的主流。这方面的工作包括为解决残疾问题制定政策、法规、主动性战略。

112. 2018 年斯威士兰颁布了 2018 年《残疾人法》，就残疾人权利和福利保障作出了规定。这项立法明确禁止在所有领域歧视残疾人，规定国民平等享有所有人权和自由。

113. 残疾人可获得财务援助、物质援助，还有一系列优质社会服务和支助方案确保其享有社会其他人都有机会和选择，并让其享有《联合国残疾人权利公约》第 28 条规定的适当生活水准。

社会福利司

114. 2010 年《国家社会发展政策》明确规定了社会福利司的任务。该司向个人、家庭、社区提供社会援助，以提高其生活质量。该司还向政府各部、各司、非政府组织、社区组织、宗教团体、利益集团提供技术援助，协助其为增强弱势个人、家庭、社区的权能有效实施的方案和服务。该司的服务权限下放到行政区、行政区以下、部落居住区的社会福利办公室。

难民事务司

115. 内政部设有难民司，任务是根据 2017 年第 15 号《难民法》保护境内的难民和寻求庇护者。难民保护及随后向难民和寻求庇护者提供所需基本服务是通过一个系统性方案执行的，旨在为所有需要援助的人提供一站式服务。

116. 斯威士兰的难民事务机构主要由三方组成，即：该国政府的内政部、联合国难民事务高级专员公署(难民署)、世界宣明会斯威士兰分会。这三方还得到其他利益攸关方的协助，如政府部门、非政府组织、宗教机构。

117. 大多数难民住在马林扎难民接待中心，在那里获得紧急食品和医疗援助，直到可安全返回家园或被难民营外的其他人接走。难民科工作人员向有需要的难民提供咨询服务和心理支持，因为难民逃离必然会遭受心理创伤。

118. 寻求庇护者人数为 968 人，难民人数为 1,317 人，其中男性 1,465 人，女性 820 人。²⁹

国家一级的报告程序

119. 2019 年初，斯威士兰通过内阁决议成立了国家报告和后续行动机制。国家报告和后续行动机制的成员根据 2020 年第 220 号《法律通告》任命，并在政府公报上公布。成员来自政府各部委、司法机构、议会，负责促进执行条约和开展报告工作。

120. 国家报告和后续行动机制的主席是司法和宪法事务部，副主席分别为副首相办公厅、外交与国际合作部。该机构设有秘书处，12 名成员来自副首相办公

²⁹ 截至 2021 年 11 月 25 日。

厅、司法部、外交与国际合作部。司法部为协助国家报告和后续行动机制开展工作，于 2021 年设立了全职秘书处。

121. 国家报告和后续行动机制在根据具体条约编写报告时，与政府各部委、学术界、民间社会组织、宗教团体、人权和公共行政委员会等利益攸关方进行合作。

122. 编写报告的过程包括对相关报告、立法、政策、行政措施进行书面材料审评，以写出预稿。然后将预稿用作过渡文件供国家多部门进行商议，为编写报告提供信息。编写报告的过程包括下列阶段：规划与组织，确定关键问题，收集信息，分析数据，起草报告，与相关利益攸关方协调，内阁最后确定和批准报告，提交给人权机构。

关于不歧视和平等的信息

123. 斯威士兰是许多国际促进和保护人权(特别是平等和不歧视)的框架文书的缔约国。斯威士兰实行的法律保障所有人都不遭受歧视和不平等待遇。《斯威士兰宪法》包含《权利法案》(第 3 章)，其基本原则为第 20 条所述的平等和不歧视。³⁰

124. 《宪法》对歧视的定义是：仅因或主要因性别、种族、肤色、民族血统、出生、部落、信仰或宗教、社会或经济地位、政治观点、年龄、残疾而对不同人给予不同待遇。《宪法》明确禁止议会颁布具有歧视性或造成歧视效果的法律。

《宪法》第 32 条也规定同工同酬，不得歧视。

125. 《宪法》第 20 条责成斯威士兰高等法院作为初审法院(具初审管辖权)执行按各人权文书所颁布的《权利法案》规定的各项权利。此外，还按《宪法》设立了独立的人权和公共行政委员会，³¹ 任务是促进和保护基本权利与自由。

为消除歧视而采取的措施

126. 政府与民间社会组织合作，继续与传统管理当局、宗教团体、非政府组织、关键部门机构、社区等利益攸关方就如何促进平等、消除基于一切理由的一切形式歧视进行磋商，举办宣传讲习班。作为对这些讲习班的补充，还就如何增进人权开展了公民教育运动，主题包括弱势群体以及性别平等、残疾等跨领域问题。

127. 在妇女参与治理及平等参政问题上，《宪法》第 86 条规定了妇女代表名额制度。³²

128. 为落实上述宪法规定，该国颁布了 2018 年《众议院女议员选举法》，内容包括：众议院女议员的提名程序和方式；大选后女议员人数无法达到议会议员总数的 30% 时如何选举女议员进入众议院；如何监测众议院女议员的选举情况。

³⁰ 第 20 条规定法律面前人人平等，强调不得以性别、种族、残疾等理由歧视任何人。

³¹ 第 163、164 条。

³² 第 86 条第 1 款：此条仅在下述情况下适用：大选后在众议院第一次会议上，女性议员人数无法达到至少占议会议员总数的 30%。

129. 国家性别平等机制与民间社会组织合作开展了关于妇女参政和参与决策的宣传运动(“为妇女投票运动”)。此外,在公民和选民教育活动中,选举和选区划分委员会协同残疾人组织确保其相关群体(残疾妇女)不被落下,确保她们参政和参与决策并有足够的代表人数。

130. 废除夫权:斯威士兰高等法院宣布普通法的夫权理论无效,因为它歧视已婚妇女,侵犯了《宪法》规定的法律面前平等的权利和尊严权。

防止和打击歧视行为的刑法规定

131. 为切实预防和打击基于各种理由的一切形式歧视,《性犯罪和家庭暴力法》规定在受害者有视力、听力或语言障碍或精神障碍的情况下,可例外采用传闻证据。³³《性犯罪和家庭暴力法》给予残疾人的这一救济与1938年第67号《刑事诉讼和证据法》的原有法律规定³⁴形成鲜明对比,因为后者规定在任何情况下都不得采用具有传闻证据性质的证据。³⁵

132. 性犯罪的证据原则:《性犯罪和家庭暴力法》第51条(d)规定,不得以被害人或证人事前或事后行为具有性行为的性质为依据,推断被害人或证人的可信度、品性、前科或对发生性行为所持的态度。

133. 《性犯罪和家庭暴力法》³⁶指示法院不得过于谨慎对待刑事诉讼中证人的证据,不得仅因证人曾是性犯罪案的原告或因证人是儿童而要求对证据进行确证。

特定弱势群体成员的人权状况

134. 斯威士兰为解决经济、社会、地理方面的差异制定了政策和方案,包括主要面向弱势群体(妇女、儿童、青年、老年人、残疾人等)的社会保障方案。

135. 斯威士兰的社会保障方案³⁷包括:

- 老年人补助金
- 退伍军人(uMsizi)养恤金
- 残疾人行业和职业培训方案
- 孤儿和弱势儿童教育补助金
- 免费初等教育
- 特殊需要教育
- 法拉拉医疗转诊基金

³³ 第55条第2款(c)项、(d)项。

³⁴ 第4条。

³⁵ 《刑事诉讼和证据法》第223条。

³⁶ 第49条。

³⁷ 《斯威士兰财政空间初始报告》,2021年。

- 为艾滋病毒感染者免费提供抗逆转录病毒药物
- 为老年人免费提供辅助医疗服务
- 在社区照护中心为孤儿和弱势儿童提供食物
- 为危机应对行动提供现金
- 社区微型项目

136. 斯威士兰为使公众对各类弱势群体的权利提高认识、接受教育开展了一系列宣传运动。这些提高认识活动包括特定区域纪念日活动、特定国际纪念日活动、媒体方案、各利益攸关方的社区宣传方案。

有效的补救措施

137. 人权和公共行政委员会的任务还包括监测需调查的上报案件，然后提供有效补救。

138. 该国目前没有法律援助制度，但通过一些举措向社会弱势群体提供免费法律服务，例如：

- 在斯威士兰大学法律援助所，法律专业学生在讲师和执业律师监督下向贫困者提供法律援助服务，特别关注儿童和妇女等弱势群体。
- 从事人权领域工作的非政府组织通过其训练有素的律师助理向贫困者提供法律咨询和支助。
- 私人法律从业者也免费向贫困者和弱势群体提供无偿服务。对于被控死罪的被告，国家必须提供法律顾问。政府在斯威士兰律师协会支持下制定了《法律从业人员法案》，规定法律从业人员和候选律师向弱势社会群体提供法律援助服务。
- 小额索赔法院负责裁定价值不超过 20,000.00 埃马兰吉尼的索赔，从而增强诉诸司法的能力。

结论

139. 政府与发展伙伴在技术支持领域合作，培养政府官员执行人权促进政策和方案的能力，并为此调动资源。

140. 斯威士兰王国承诺通过政府各部委(责任承担者)、人权委员会、民间社会组织、发展伙伴、联合国系统的合作努力促进所有公民享有基本权利和自由。